

গণপ্রজাতন্ত্রী বাংলাদেশ সরকার
কৃষি সম্প্রসারণ অধিদপ্তর
ক্রপস উইং
খামারবাড়ী, ফার্মগেট, ঢাকা- ১২১৫।
www.dae.gov.bd

স্মারক নং: ১২.১৪.০০০০.০০১.৯৯.০৬৯/২০১৫/২৫৩০(২৫)

তারিখঃ ৩০.০১.২০১৮ খ্রি:

প্রাপক

অতিরিক্ত পরিচালক
কৃষি সম্প্রসারণ অধিদপ্তর

..... অঞ্চল।


বিষয়ঃ নিবিড় বার্ষিক ফসল উৎপাদন কর্মসূচি ২০১৭-২০১৮ অর্থ বছরের বোরো ধানসহ অন্যান্য রবি এবং ২০১৮-১৯ অর্থ বছরের খরিফ-১ এর বিভিন্ন ফসলের জেলা ভিত্তিক জমি ও উৎপাদন লক্ষ্যমাত্রার বিভাজন প্রেরণ।

সূত্রঃ কৃষি মন্ত্রণালয়, সম্প্রসারণ-১ শাখার স্মারক নং-১২.০০.০০০০.০৫২.৩৫.০৪১.১৭.৬৭, তাং ২৩/০১/২০১৮ এর মাধ্যমে প্রেরিত নিবিড় বার্ষিক ফসল উৎপাদন কর্মসূচী ২০১৭-২০১৮ এবং ২০১৮-১৯ অর্থ বছরের বিভিন্ন ফসলের জমি ও উৎপাদন লক্ষ্যমাত্রা চূড়ান্তকরণ ও অনুমোদনের লক্ষ্যে অনুষ্ঠিত আন্তঃমন্ত্রণালয় সভার কার্যবিবরণী।

উপরোক্ত বিষয় ও সূত্রের প্রেক্ষিতে জানানো যাচ্ছে যে, নিবিড় বার্ষিক ফসল উৎপাদন কর্মসূচি ২০১৭-১৮ এবং ২০১৮-১৯ অর্থ বছরের বিভিন্ন ফসলের আবাদ ও উৎপাদন লক্ষ্যমাত্রা চূড়ান্তকরণ ও অনুমোদনের লক্ষ্যে বিগত ১৫/১০/২০১৭ খ্রি: তারিখে দুপুর ৩.০০ ঘটিকায় সচিব, কৃষি মন্ত্রণালয় এর সভাপতিত্বে একটি আন্তঃমন্ত্রণালয় সভা অনুষ্ঠিত হয়। উক্ত সভায় নিবিড় বার্ষিক ফসল উৎপাদন কর্মসূচির আওতায় ২০১৭-১৮ অর্থ বছরের বোরো ধান সহ অন্যান্য ফসল এবং ২০১৮-১৯ অর্থ বছরের বোনা আমন, আউশ, গীষ্মকালীন ভূট্টা, সবজী, চীনাবাদাম, তিল, মুগ, মরিচ, আখ, পাট, হলুদ, আদা এবং তুলার জমি ও উৎপাদন লক্ষ্যমাত্রা অনুমোদিত হয়। ২০১৭-১৮ ও ২০১৮-১৯ অর্থবছরের অর্জনের ভিত্তিতে এসব ফসলের জেলা ভিত্তিক জমির পরিমাণ ও উৎপাদন লক্ষ্যমাত্রার বিভাজন প্রস্তুত করা হয়েছে। জেলা ভিত্তিক বিভাজন আপনার অধীন জেলাসমূহে বিতরণ ও বাস্তবায়নের প্রয়োজনীয় ব্যবস্থা গ্রহণের জন্য অনুরোধ করা হলো।

উল্লেখ্য যে, ২০১৭-২০১৮ অর্থ বছরের রোপা আমন ধানের জমি ও উৎপাদন লক্ষ্যমাত্রা পূর্বে প্রেরণ করা হয়েছে।

সংযুক্তঃ----- পাতা


(হানিফ মোহাম্মদ)

পরিচালক, ক্রপস উইং, ডিএই ও
সদস্য সচিব, লক্ষ্যমাত্রা নির্ধারণী কমিটি
ফোনঃ ৮১১৭৩২৮
Email: cropswing@gmail.com

স্মারক নং: ১২.১৪.০০০০.০০১.৯৯.০৬৯/২০১৫/২৫৩০(২৫)

তারিখঃ ৩০.০১.২০১৮ খ্রি:

অনুলিপি সদয় অবগতি ও প্রয়োজনীয় ব্যবস্থা গ্রহণের জন্য প্রেরণ করা হলো (জেষ্ঠ্যতার ভিত্তিতে নয়):

- ০১। সচিব, কৃষি মন্ত্রণালয়, বাংলাদেশ সচিবালয়, ঢাকা-১০০০। (দৃষ্টি আকর্ষণঃ উপসচিব, সম্প্রসারণ-১)
- ০২। পরিচালক, সরেজমিন উইং/হর্টিকালচার উইং/ পরিকল্পনা, প্রকল্প বাস্তবায়ন ও আইসিটি উইং/প্রশাসন ও অর্থ উইং/প্রশিক্ষণ উইং/উদ্ভিদ সংরক্ষণ উইং/উদ্ভিদ সংগনিরোধ উইং, ডিএই, খামারবাড়ী, ঢাকা-১২১৫।
- ০৩। অতিরিক্ত পরিচালক (মনিটরিং), সরেজমিন উইং, ডিএই, খামারবাড়ী, ঢাকা-১২১৫।
- ০৪। উপপরিচালক, (মনিটরিং), সরেজমিন উইং, ডিএই, খামারবাড়ী, ঢাকা-১২১৫।
- ০৫। উপপরিচালক (আইসিটি), পরিকল্পনা, প্রকল্প বাস্তবায়ন ও আইসিটি উইং, ডিএই, খামারবাড়ী, ঢাকা-১২১৫। ডিএই এর ওয়েবসাইটে প্রকাশ করার জন্য অনুরোধ করা হলো।
- ০৬। অতিরিক্ত উপপরিচালক, মহাপরিচালক মহোদয়ের কার্যালয়, ডিএই, খামারবাড়ী, ঢাকা-১২১৫।
- ০৭। অতিরিক্ত উপপরিচালক, কনট্রোল রুম, ডিএই, খামারবাড়ী, ঢাকা-১২১৫।

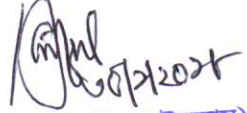
(হানিফ মোহাম্মদ)


পরিচালক, ক্রপস উইং, ডিএই ও
সদস্য সচিব, লক্ষ্যমাত্রা নির্ধারণী কমিটি
ফোনঃ ৮১১৭৩২৮

নিবিড় বার্ষিক ফসল উৎপাদন কর্মসূচী ২০১৮-১৯ অর্থ বছরে জেলাভিত্তিক আউশ আবাদের জমি ও উৎপাদন লক্ষ্যমাত্রা

জমি - হেক্টর, উৎপাদন - মেট্রিক টন (চাল), ফসল - মেট্রিক টন/হেক্টর

ক্রমিক নং	জেলার নাম	জমির লক্ষ্যমাত্রা (হেক্টর)				উৎপাদন লক্ষ্যমাত্রা (মেট্রিক টন, চাল)			
		হাইব্রীড	উফশী	স্থানীয়	মোট	হাইব্রীড	উফশী	স্থানীয়	মোট
১	ঢাকা	০	৭৬৩	১৩	৭৭৬	০	১৯৪৬	১৭	১৯৬৩
২	নারায়নগঞ্জ	০	৭০৬	০	৭০৬	০	১৮০০	০	১৮০০
৩	গাজীপুর	০	১৩৮৭	০	১৩৮৭	০	৩৫৩৭	০	৩৫৩৭
৪	নরসিংদী	০	৩৩৩	০	৩৩৩	০	৮৫০	০	৮৫০
৫	মুন্সিগঞ্জ	০	৯১	৫	৯৬	০	২৩২	৬	২৩৮
৬	মানিকগঞ্জ	০	৬২৫	১৪২	৭৬৭	০	১৫৯৪	১৮৫	১৭৭৮
৭	টাঙ্গাইল	০	২২৯	১২৬১	১৪৯০	০	৫৮৪	১৬৩৯	২২২৪
মোট ঢাকা অঞ্চল		০	৪১৩৫	১৪২১	৫৫৫৬	০	১০৫৪৪	১৮৪৭	১২৩৯১
৮	ময়মনসিংহ	৪২	২৮৬৭৬	০	২৮৭১৮	১৩০	৭৩১২৩	০	৭৩২৫৩
৯	জামালপুর	১২	১৬৯৬২	৫২১	১৭৪৯৫	৩৭	৪৩২৫৩	৬৭৭	৪৩৯৬৭
১০	শেরপুর	০	১৯৮১	৪২৬	২৪০৮	০	৫০৫৩	৫৫৪	৫৬০৭
১১	নেত্রকোনা	০	২১৯৯	৭৬	২২৭৫	০	৫৬০৮	৯৮	৫৭০৭
১২	কিশোরগঞ্জ	০	৪৪০	৪২৬	৮৬৬	০	১১২২	৫৫৪	১৬৭৬
মোট ময়মনসিংহ অঞ্চল		৫৪	৫০২৫৮	১৪৪৯	৫১৭৬১	১৬৭	১২৮১৫৯	১৮৮৩	১৩০২০৯
১৩	কুমিল্লা	৬৬৪২	৬৬৬৬৭	১৬১	৭৩৪৭০	২০৫৯১	১৭০০০০	২০৯	১৯০৮০১
১৪	চাঁদপুর	১৪৯	৯৬৮২	৪৭৮	১০৩১০	৪৬৩	২৪৬৯০	৬২২	২৫৭৭৫
১৫	ব্রাহ্মণবাড়িয়া	০	৮১৯৯	১৫১	৮৩৫১	০	২০৯০৮	১৯৭	২১১০৫
মোট কুমিল্লা অঞ্চল		৬৭৯২	৮৪৫৪৮	৭৯১	৯২১৩০	২১০৫৫	২১৫৫৯৮	১০২৮	২৩৭৬৮০
১৬	সিলেট	১৭৯	৬৩২৮৬	২৩৪৬	৬৫৮১১	৫৫৬	১৬১৩৭৯	৩০৫০	১৬৪৯৮৫
১৭	মৌলভী বাজার	১৮৮	৪৯০৭৯	২১৩	৪৯১৮০	৫৮২	১২৫১৫১	২৭৭	১২৬০১০
১৮	হবিগঞ্জ	০	৪৫৮৪৯	৩৫৫	৪৬২০৪	০	১১৬৯১৬	৪৬২	১১৭৩৭৭
১৯	সুনামগঞ্জ	০	১১৮৯৬	৩৯৮	১২২৯৪	০	৩০৩৩৫	৫১৭	৩০৮৫২
মোট সিলেট অঞ্চল		৩৬৭	১৭০১১০	৩৩১২	১৭৩৭৮৯	১১৩৮	৪৩৩৭৮১	৪৩০৫	৪৩৯২২৪
২০	চট্টগ্রাম	৭৪৩২	২৩৪৫৮	৭৫৯৮	৩৮৪৮৭	২৩০৩৮	৫৯৮১৭	৯৮৭৭	৯২৭৩২
২১	কক্সবাজার	০	৩৮৮৯	১৯	৩৯০৮	০	৯৯১৮	২৫	৯৯৪২
২২	নোয়াখালী	০	৩২২১৮	১১৩৫২	৪৩৫৭০	০	৮২১৫৭	১৪৭৫৭	৯৬৯১৪
২৩	ফেনী	৪২	৬৮০৪	২০৬৪	৮৯১০	১৩০	১৭৩৫০	২৬৮৩	২০১৬২
২৪	লক্ষ্মীপুর	০	২৪২৩৪	৫৩১১	২৯৫৪৫	০	৬১৭৯৭	৬৯০৫	৬৮৭০২
মোট চট্টগ্রাম অঞ্চল		৭৪৭৩	৯০৬০৩	২৬৩৪৩	১২৪৪২০	২৩১৬৭	২৩১০৩৮	৩৪২৪৬	২৮৮৪৫২
২৫	রাঙ্গামাটি	০	৪৮১	৫৭২৮	৬২০৯	০	১২২৬	৭৪৪৬	৮৬৭২
২৬	খাগড়াছড়ি	০	১৯৯৫	২৩৬৩	৪৩৫৮	০	৫০৮৭	৩০৭২	৮১৫৯
২৭	বান্দরবান	১৪৯১	১৯৪৭	৮৪৯০	১১৯২৭	৪৬২২	৪৯৬৪	১১০৩৬	২০৬২৩
মোট রাঙ্গামাটি অঞ্চল		১৪৯১	৪৪২২	১৬৫৮০	২২৪৯৪	৪৬২২	১১২৭৭	২১৫৫৫	৩৭৪৫৪
২৮	রাজশাহী	৫১৪৮	৪৪০৭৩	৩০৩	৪৯৫২৪	১৫৯৫৮	১১২৩৮৭	৩৯৪	১২৮৭৩৯
২৯	নওগাঁ	৮১৯	৬২৫১৯	০	৬৩৩৩৮	২৫৩৯	১৫৯৪২২	০	১৬১৯৬১
৩০	নাটোর	৪২	৬৪৫৫	৯২৩	৭৪২০	১৩০	১৬৪৬০	১২০০	১৭৭৯০
৩১	চাঁপাই নবাবগঞ্জ	০	৪৫৯৩১	৮৪৩১	৫৪৩৬২	০	১১৭১২৪	১০৯৬০	১২৮০৮৫
মোট রাজশাহী অঞ্চল		৬০০৯	১৫৮৯৭৮	৯৬৫৭	১৭৪৬৪৪	১৮৬২৭	৪০৫৩৯৪	১২৫৫৪	৪৩৬৫৭৫
৩২	বগুড়া	১৩১৫	২১৩৫৪	০	২২৬৭০	৪০৭৭	৫৪৪৫৪	০	৫৮৫৩১
৩৩	জয়পুরহাট	০	২৫৭	০	২৫৭	০	৬৫৫	০	৬৫৫
৩৪	পাবনা	০	৯১৯৯	১০০০১	১৯২০০	০	২৩৪৫৬	১৩০০২	৩৬৪৫৮
৩৫	সিরাজগঞ্জ	৪	৩১৫৩	১২৭৩	৪৪৩০	১১	৮০৪০	১৬৫৫	৯৭০৬
মোট বগুড়া অঞ্চল		১৩১৯	৩৩৯৬২	১১২৭৫	৪৬৫৫৬	৪০৮৯	৮৬৬০৪	১৬৬৫৭	১০৫৩৫০


 (মোঃ সাইফুল ইসলাম)
 জাতিক্রমিক উপ-পরিচালক (সিরিয়াল ক্রমস)
 কৃষি সম্প্রসারণ অধিদপ্তর
 খামারবাড়ী, ঢাকা-১২১৫


 (মোঃ আইউব আলী)
 উপ পরিচালক
 (দানাদার শস্য)
 কৃষি সম্প্রসারণ অধিদপ্তর
 খামারবাড়ী, ঢাকা-১২১৫

ক্রমিক নং	জেলার নাম	জমির লক্ষ্যমাত্রা (হেক্টর)				উৎপাদন লক্ষ্যমাত্রা (মেট্রিক টন, চাল)			
		হাইব্রিড	উফশী	স্থানীয়	মোট	হাইব্রিড	উফশী	স্থানীয়	মোট
৩৬	রংপুর	২৯০০	১৩৯৬৩	০	১৬৮৬৩	৮৯৮৯	৩৫৬০৭	০	৪৪৫৯৬
৩৭	গাইবান্ধা	৩০	১৬৫২	০	১৬৮২	৯৩	৪২১৩	০	৪৩০৫
৩৮	কুড়িগ্রাম	৬	১৩৬৬	৩৭৯	১৭৫০	১৯	৩৪৮২	৪৯২	৩৯৯৩
৩৯	লালমনিরহাট	১৯৩১	৩৫০১	০	৫৪৩২	৫৯৮৬	৮৯২৭	০	১৪৯১৩
৪০	নীলফামারী	১১১	৩২০	০	৪৩১	৩৪৫	৮১৬	০	১১৬১
মোট রংপুর অঞ্চল		৪৯৭৮	২০৮০২	৩৭৯	২৬১৫৯	১৫৪৩১	৫৩০৪৫	৪৯২	৬৮৯৬৯
৪১	দিনাজপুর	৯৫৭	৭০৬৭	০	৮০২৩	২৯৬৫	১৮০২০	০	২০৯৮৫
৪২	ঠাকুরগাঁও	৪০৪২	১১৭০৩	০	১৫৭৪৪	১২৫২৯	২৯৮৪২	০	৪২৩৭১
৪৩	পঞ্চগড়	০	২০৫	৭১	২৭৬	০	৫২২	৯২	৬১৪
মোট দিনাজপুর অঞ্চল		৪৯৯৮	১৮৯৭৪	৭১	২৪০৪৩	১৫৪৯৪	৪৮৩৮৪	৯২	৬৩৯৭০
৪৪	যশোর	১৩৭৫	১৯৭২৮	১২৩	২১২২৬	৪২৬৩	৫০৩০৬	১৬০	৫৪৭২৯
৪৫	বিনাইদহ	১৭০৪	২৯৫০২	৬২	৩১২৬৮	৫২৮২	৭৫২৩১	৮০	৮০৫৯৩
৪৬	মাগুরা	২৯৯	২৮৬৪	২২৪	৩৩৮৮	৯২৭	৭৩০৪	২৯২	৮৫২২
৪৭	কুষ্টিয়া	২১৬	২২২৬৩	৫৫৪৩	২৮০২২	৬৭১	৫৬৭৭০	৭২০৬	৬৪৬৪৭
৪৮	চুয়াডাঙ্গা	১৬৩১৬	২৫৩২৪	০	৪১৬৩৯	৫০৫৭৯	৬৪৫৭৫	০	১১৫১৫৪
৪৯	মেহেরপুর	৪৩৫২	১১৮২৫	০	১৬১৭৮	১৩৪৯৩	৩০১৫৫	০	৪৩৬৪৮
মোট যশোর অঞ্চল		২৪২৬৩	১১১৫০৬	৫৯৫২	১৪১৭২১	৭৫২১৫	২৮৪৩৪১	৭৭৩৮	৩৬৭২৯৪
৫০	খুলনা	৬০	৩৪৪	২৫২৮	২৯৩২	১৮৫	৮৭৭	৩২৮৬	৪৩৪৯
৫১	বাগেরহাট	৭০১	৪৭০০	৫৮৯	৫৯৮৯	২১৭২	১১৯৮৪	৭৬৬	১৪৯২১
৫২	সাতক্ষীরা	৭২৯	৫৮৭২	০	৬৬০১	২২৬১	১৪৯৭৩	০	১৭২৩৪
৫৩	নড়াইল	১৯৩	১৭৮৮	৩৪৯৪	৫৪৭৪	৫৯৭	৪৫৬০	৪৫৪২	৯৬৯৮
মোট খুলনা অঞ্চল		১৬৮২	১২৭০৪	৬৬১০	২০৯৯৬	৫২১৫	৩২৩৯৪	৮৫৯৩	৪৬২০৩
৫৪	বরিশাল	০	৬৭৫৩	৭৫১২	১৪২৬৫	০	১৭২১৯	৯৭৬৬	২৬৯৮৫
৫৫	পিরোজপুর	১১৪	১১৭১৮	১৮৫	১২০১৬	৩৫২	২৯৮৮১	২৪০	৩০৪৭৩
৫৬	ঝালকাঠি	৬	১১৭৬৪	২০৩১	১৩৮০১	১৯	২৯৯৯৮	২৬৪০	৩২৬৫৭
৫৭	পটুয়াখালি	১২	২৪৩২০	৪৬৩০	২৮৯৬২	৩৭	৬২০১৭	৬০১৮	৬৮০৭২
৫৮	বরগুনা	১৪৩	৪১৯৪৪	৬৪৪	৪২৭৩১	৪৪৫	১০৬৯৫৭	৮৩৭	১০৮২৩৮
৫৯	ভোলা	০	৪৩৫৬৮	৪৫৫৮৬	৮৯১৫৪	০	১১১০৯৯	৫৯২৬২	১৭০৩৬১
মোট বরিশাল অঞ্চল		২৭৫	১৪০০৬৭	৬০৫৮৭	২০০৯২৯	৮৫৩	৩৫৭১৭১	৭৮৭৬৩	৪৩৬৭৮৭
৬০	ফরিদপুর	০	১৩৩০	৪৩৫০	৫৬৮০	০	৩৩৯১	৫৬৫৫	৯০৪৭
৬১	মাদারীপুর	০	৩১২	৯৯৪	১৩০৬	০	৭৯৬	১২৯২	২০৮৮
৬২	গোপালগঞ্জ	০	৫৫২	২৩৮১	২৯৩৩	০	১৪০৯	৩০৯৫	৪৫০৪
৬৩	রাজবাড়ী	০	১৫০	১১৩৫	১২৮৫	০	৩৮৩	১৪৭৬	১৮৫৯
৬৪	শরিয়তপুর	২৯৯	১৫৮৬	৬৭১২	৮৫৯৭	৯২৭	৪০৪৩	৮৭২৬	১৩৬৯৬
মোট ফরিদপুর অঞ্চল		২৯৯	৩৯৩০	১৫৫৭৩	১৯৮০২	৯২৭	১০০২২	২০২৪৫	৩১১৯৪
জাতীয় মোট (হেক্টর)		৬০০০০	৯০৫০০০	১৬০০০০	১১২৫০০০	১৮৬০০০	২৩০৭৭৫১	২০৮০০০	২৭০১৭৫০
জাতীয় মোট (লক্ষ হেক্টর)		০.৬০০০	৯.০৫০০	১.৬০০০	১১.২৫০০	১.৮৬০০	২৩.০৮	২.০৮	২৭.০২

আউশঃ


হাইব্রিডঃ হেক্টর প্রতি ফলন=৩.১ মেগটন, উৎপাদন= ১.৮৬ লক্ষ মেগটন


উফশীঃ হেক্টর প্রতি ফলন= ২.৫৫ মেগটন, উৎপাদন= ২৩.০৮ লক্ষ মেগটন

স্থানীয়ঃ হেক্টর প্রতি ফলন= ১.৩০ মেগটন, উৎপাদন= ২.০৮ লক্ষ মেগটন

মোট জমিঃ হাইব্রিড - ০.৬ + উফশী- ৯.০৫ + স্থানীয় - ১.৬০ = ১১.২৫ লক্ষ হেক্টর

মোট উৎপাদন হাইব্রিড - ১.৮৬ + উফশী- ২৩.০৮ + স্থানীয় - ২.০৮ = ২৭.০২ লক্ষ মেগ টন


(মোঃ সাইফুল ইসলাম)
সিনিয়র উপ-পরিচালক (সিরিয়াল ক্রপস)
ক্রপস উইং
কৃষি সম্প্রসারণ অধিদপ্তর
শ্যামারবাড়ী, ঢাকা-১২১৫


(মোঃ আইউব আলী)
উপ পরিচালক
(দানাদার শস্য)
ক্রপস উইং, কৃষি সম্প্রসারণ অধিদপ্তর
শ্যামারবাড়ী, ঢাকা-১২১৫

নিবিড় বার্ষিক ফসল উৎপাদন কর্মসূচী ২০১৭-১৮ অর্থ বছরে জেলাভিত্তিক বোরো আবাদের জমি ও উৎপাদন লক্ষ্যমাত্রা
জমি - হেক্টর, উৎপাদন - মেট্রিক টন (চাল), ফলন - মেট্রিক টন/হেক্টর

ক্রমিক নং	জেলার নাম	জমির লক্ষ্যমাত্রা (হেক্টর)				উৎপাদন লক্ষ্যমাত্রা (মেট্রিক টন, চাল)			
		হাইব্রীড	উফশী	স্থানীয়	মোট	হাইব্রীড	উফশী	স্থানীয়	মোট
১	ঢাকা	৪৫৭	৪৭৩২৮	৩০৫	৪৮০৯০	২১৭০	১৮৫৪৭৯	৫৯২	১৮৮২৪২
২	নারায়নগঞ্জ	১৬৬	২৫৬৪১	২১০	২৬০১৭	৭৮৯	১০০৪৮৭	৪০৭	১০১৬৮৩
৩	গাজীপুর	৭৮৫৭	৫০০৩৩	২১৯	৫৮১০৯	৩৭৩২১	১৯৬০৮১	৪২৪	২৩৩৮২৬
৪	নরসিংদী	৬৮৮	৫৩৫৭০	৫৪৩	৫৪৮০১	৩২৬৯	২০৯৯৪০	১০৫৪	২১৪২৬৩
৫	মুন্সিগঞ্জ	৭৫	২৩৭৪০	২০৩	২৪০১৯	৩৫৮	৯৩০৩৮	৩৯৪	৯৩৭৯০
৬	মানিকগঞ্জ	৩৩২	৪৫৫০২	৭৪২	৪৬৫৭৬	১৫৭৭	১৭৮৩২৩	১৪৩৯	১৮১৩৪০
৭	টাঙ্গাইল	২০০৭	১৬৩৮৯৪	৭৯১	১৬৬৬৯১	৯৫৩১	৬৪২৩০০	১৫৩৫	৬৫৩৩৬৫
৮	কিশোরগঞ্জ	২১৫৬৪	১৪১১৭১	৩২৪	১৬৩০৫৯	১০২৪৩১	৫৫৩২৫০	৬২৮	৬৫৬৩০৯
মোট ঢাকা অঞ্চল		৩৩১৪৭	৫৫০৮৮০	৩৩৩৭	৫৮৭৩৬৪	১৫৭৪৪৭	২১৫৮৮৯৮	৬৪৭৪	২৩২২৮১৯
৯	ময়মনসিংহ	৩২১৯১	২২৮৩৩১	১৭১	২৬০৬৯২	১৫২৯০৬	৮৯৪৮২৮	৩৩১	১০৪৮০৬৫
১০	জামালপুর	১৯৩৮১	১০৭০৫৬	৫২১	১২৬৯৫৭	৯২০৫৯	৪১৯৫৫২	১০১০	৫১২৬২১
১১	শেরপুর	৩১৩৯৬	৫৬৯৩৯	১১৪	৮৮৪৪৯	১৪৯১৩০	২২৩১৪৪	২২১	৩৭২৪৯৫
১২	নেত্রকোনা	১০৩১৪	১৭০৩৯০	৫৩৪	১৮১২৩৮	৪৮৯৯৩	৬৬৭৭৫৭	১০৩৫	৭১৭৭৮৬
মোট ময়মনসিংহ অঞ্চল		৯৩২৮২	৫৬২৭১৫	১৩৩৯	৬৫৭৩৩৬	৪৪৩০৮৮	২২০৫২৮২	২৫৯৭	২৬৫০৯৬৭
১৩	কুমিল্লা	২০৬২৬	১৩৬৬০৭	৩০	১৫৭২৬৩	৯৭৯৭২	৫৩৫৩৬৫	৫৮	৬৩৩৩৯৪
১৪	চাঁদপুর	৫৬৪৫	৫৪৭৯০	২৪৯	৬০৬৮৪	২৬৮১৫	২১৪৭২১	৪৮৪	২৪২০২০
১৫	ব্রাহ্মণবাড়িয়া	৪৩২৭	১০৫৬৩২	১০১	১১০০৫৯	২০৫৫৩	৪১৩৯৭০	১৯৫	৪৩৪৭১৯
মোট কুমিল্লা অঞ্চল		৩০৫৯৮	২৯৭০২৯	৩৮০	৩২৮০০৬	১৪৫৩৪০	১১৬৪০৫৬	৭৩৭	১৩১০১৩২
১৬	সিলেট	৫৯৪২	৬৩৯৫৮	১০৫৪৪	৮০৪৪৩	২৮২২৫	২৫০৬৫০	২০৪৫৫	২৯৯৩২৯
১৭	মৌলভী বাজার	২৩২৪	৪৯৬২১	৫২৬	৫২৪৭১	১১০৪১	১৯৪৪৬৪	১০২০	২০৬৫২৬
১৮	হবিগঞ্জ	৩৬৫৩৩	৭৮৬৬৩	১০৯	১১৫৩০৫	১৭৩৫৩১	৩০৮২৭৯	২১২	৪৮২০২২
১৯	সুনামগঞ্জ	৩১৬০৭	১৮২৪৭২	৫২১৫	২১৯২৯৪	১৫০১৩৪	৭১৫১০৮	১০১১৭	৮৭৫৩৫৯
মোট সিলেট অঞ্চল		৭৬৪০৬	৩৭৪৭১৩	১৬৩৯৪	৪৬৭৫১৪	৩৬২৯৩১	১৪৬৮৫০১	৩১৮০৪	১৮৬৩২৩৬
২০	চট্টগ্রাম	৮৩২০	৫২০০৩	০	৬০৩২৩	৩৯৫১৯	২০৩৮০০	০	২৪৩৩১৯
২১	কক্সবাজার	৮৮৮৫	৪৬৬৪৯	৭৫৩	৫৬২৮৭	৪২২০৬	১৮২৮১৯	১৪৬০	২২৬৪৮৫
২২	নোয়াখালী	৪০৫১৮	১৮৭০৮	০	৫৯২২৬	১৯২৪৬০	৭৩৩১৬	০	২৬৫৭৭৭
২৩	ফেনী	২৫১৬	২৫৬২৮	০	২৮১৪৪	১১৯৫০	১০০৪৩৭	০	১১২৩৮৬
২৪	লক্ষীপুর	৫৮০১	১৯৫৪৫	০	২৫৩৪৬	২৭৫৫৬	৭৬৫৯৬	০	১০৪১৫২
মোট চট্টগ্রাম অঞ্চল		৬৬০৪০	১৬২৫৩৩	৭৫৩	২২৯৩২৬	৩১৩৬৯১	৬৩৬৯৬৮	১৪৬০	৯৫২১১৯
২৫	রাঙ্গামাটি	৩১২৬	৪৩৪০	০	৭৪৬৬	১৪৮৫১	১৭০০৮	০	৩১৮৫৯
২৬	খাগড়াছড়ি	৩৫১৭	৭১৭১	০	১০৬৮৮	১৬৭০৫	২৮১০২	০	৪৪৮০৮
২৭	বান্দরবান	৩০৯৫	৩১৩১	০	৬২২৬	১৪৭০৩	১২২৬৯	০	২৬৯৭১
মোট রাঙ্গামাটি অঞ্চল		৯৭৩৯	১৪৬৪১	০	২৪৩৮০	৪৬২৫৯	৫৭৩৭৯	০	১০৩৬৩৮
২৮	রাজশাহী	৩১২৪	৬৩০৮৮	০	৬৬২১৩	১৪৮৪১	২৪৭২৪৩	০	২৬২০৮৪
২৯	নওগাঁ	১০৬১৬	১৭৩৬৭১	০	১৮৪২৮৭	৫০৪২৭	৬৮০৬১৫	০	৭৩১০৪২
৩০	নাটোর	১৩৩৪	৫৪০৪৫	২২	৫৫৪০১	৬৩৩৮	২১১৮০৩	৪২	২১৮১৮৩
৩১	চাঁপাই নবাবগঞ্জ	৮১০	৪৫০৫৮	০	৪৫৮৬৮	৩৮৪৮	১৭৬৫৮৩	০	১৮০৪৩০
মোট রাজশাহী অঞ্চল		১৫৮৮৫	৩৩৫৮৬২	২২	৩৫১৭৬৯	৭৫৪৫৪	১৩১৬২৪৪	৪২	১৩৯১৭৪০
৩২	বগুড়া	১৫১৩৪	১৭০৯৬৯	১৩৬৫	১৮৭৪৬৯	৭১৮৮৮	৬৭০০২৯	২৬৪৮	৭৪৪৫৬৫
৩৩	জয়পুরহাট	১৩৮৬৬	৫৭৪৮৯	০	৭১৩৫৬	৬৫৮৬৬	২২৫৩০০	০	২৯১১৬৬
৩৪	পাবনা	১৫২১	৪৮০৭৫	৬১৯	৫০২১৫	৭২২৭	১৮৮৪০৫	১২০০	১৯৬৮৩২
৩৫	সিরাজগঞ্জ	১০১২৩	১২৬২০৬	১৯৮৬	১৩৮৩১৫	৪৮০৮৫	৪৯৪৬০১	৩৮৫৩	৫৪৬৫৩৯
মোট বগুড়া অঞ্চল		৪০৬৪৫	৪০২৭৩৯	৩৯৭০	৪৪৭৩৫৪	১৯৩০৬৬	১৫৭৮৩৩৪	৭৭০২	১৭৭৯১০২

০০.০০.২০১৮
(মোঃ সাইফুল ইসলাম)
অতিরিক্ত উপ-পরিচালক (সিরিয়াল ক্রপস)
ক্রপস উইং
কৃষি সম্প্রসারণ অধিদপ্তর
খামারবাড়ী, ঢাকা-১২১৫

০০.০০.২০১৮
(মোঃ আইউব আলী)
উপ পরিচালক
(দিনাদার শস্য)
ক্রপস উইং, কৃষি সম্প্রসারণ অধিদপ্তর
খামারবাড়ী, ঢাকা-১২১৫

ক্রমিক নং	জেলার নাম	জমির লক্ষ্যমাত্রা (হেক্টর)				উৎপাদন লক্ষ্যমাত্রা (মেট্রিক টন, চাল)			
		হাইব্রীড	উফশী	স্থানীয়	মোট	হাইব্রীড	উফশী	স্থানীয়	মোট
৩৬	রংপুর	৪৪৬১৯	৮৭০৩২	০	১৩১৬৫১	২১১৯৪০	৩৪১০৭৮	০	৫৫৩০১৭
৩৭	গাইবান্ধা	২৫৫৯৫	১০১৬৮৩	৫৭৯	১২৭৮৫৭	১২১৫৭৪	৩৯৮৪৯৫	১১২৪	৫২১১৯৩
৩৮	কুড়িগ্রাম	২৭২০৫	৮০৫৬২	১২৭১	১০৯০৩৮	১২৯২২২	৩১৫৭২৪	২৪৬৬	৪৪৭৪১২
৩৯	লালমনিরহাট	১৪৯৪৮	৩৪৬০৬	০	৪৯৫৫৫	৭১০০৪	১৩৫৬২৩	০	২০৬৬২৭
৪০	নীলফামারী	২৮৫৪৮	৫২৭৮৯	০	৮১৩৩৭	১৩৫৬০৩	২০৬৮৭৯	০	৩৪২৪৮২
মোট রংপুর অঞ্চল		১৪০৯১৪	৩৫৬৬৭২	১৮৫১	৪৯৯৪৩৭	৬৬৯৩৪৩	১৩৯৭৭৯৮	৩৫৯০	২০৭০৭৩২
৪১	দিনাজপুর	১৫২৩৪	১৫৯০৭৫	০	১৭৪৩০৯	৭২৩৬২	৬২৩৪১৪	০	৬৯৫৭৭৫
৪২	ঠাকুরগাঁও	১০৯৬৪	৪৮২১৫	০	৫৯১৮০	৫২০৮১	১৮৮৯৫৫	০	২৪১০৩৬
৪৩	পঞ্চগড়	৬১৬৮	২৪১২৫	০	৩০২৯৪	২৯৩০০	৯৪৫৪৭	০	১২৩৮৪৭
মোট দিনাজপুর অঞ্চল		৩২৩৬৭	২৩১৪১৫	০	২৬৩৭৮২	১৫৩৭৪৩	৯০৬৯১৬	০	১০৬০৬৫৮
৪৪	যশোর	১৭৯৬৭	১৩২০৭০	০	১৫০০৩৭	৮৫৩৪৩	৫১৭৫৮৩	০	৬০২৯২৭
৪৫	ঝিনাইদহ	২৮৭৩	৭৯১৭৩	০	৮২০৪৬	১৩৬৪৬	৩১০২৮০	০	৩২৩৯২৭
৪৬	মাগড়	২৬৩৬	২৯১৪০	০	৩১৭৭৬	১২৫২৩	১১৪১৯৯	০	১২৬৭২২
৪৭	কুষ্টিয়া	১৮৩১	৩০৮৫৯	০	৩২৬৯০	৮৬৯৯	১২০৯৩৬	০	১২৯৬৩৫
৪৮	চুয়াডাঙ্গা	২৬৭২	৩০৫৪৪	০	৩৩২১৫	১২৬৯০	১১৯৭০১	০	১৩২৩৯১
৪৯	মেহেরপুর	১১৫৭	২০৬২৩	০	২১৭৮১	৫৪৯৭	৮০৮২৩	০	৮৬৩২০
মোট যশোর অঞ্চল		২৯১৩৭	৩২২৪১০	০	৩৫১৫৪৬	১৩৮৩৯৯	১২৬৩৫২৩	০	১৪০১৯২২
৫০	খুলনা	১৯৩০০	৩২৪৩৬	৮৮	৫১৮২৩	৯১৬৭৭	১২৭১১৫	১৭০	২১৮৯৬১
৫১	বাগেরহাট	৩৩১৮৭	১৯৭৭৯	৭৩৫	৫৩৭০১	১৫৭৬৩৮	৭৭৫১২	১৪২৬	২৩৬৫৭৬
৫২	সাতক্ষীরা	১২৯২১	৬০৫০০	০	৭৩৪২০	৬১৩৭৩	২৩৭০৯৯	০	২৯৮৪৭২
৫৩	নড়াইল	১৬৮৬৫	২৪০৩১	৬১	৪০৯৫৭	৮০১১০	৯৪১৭৬	১১৯	১৭৪৪০৪
মোট খুলনা অঞ্চল		৮২২৭৩	১৩৬৭৪৫	৮৮৪	২১৯৯০১	৩৯০৭৯৭	৫৩৫৯০২	১৭১৪	৯২৮৪১৩
৫৪	বরিশাল	১৭৮৭৭	৩১৫৩০	৩৯৯০	৫৩৩৯৮	৮৪৯১৮	১২৩৫৬৬	৭৭৪১	২১৬২২৫
৫৫	পিরোজপুর	৮৭৪২	১১৫৩৫	১৪৯	২০৪২৫	৪১৫২২	৪৫২০৬	২৮৯	৮৭০১৭
৫৬	ঝালকাঠি	৯১	৮৩৫০	৩২	৮৪৭২	৪৩০	৩২৭২২	৬১	৩৩২১৩
৫৭	পটুয়াখালি	৪১	১০৬৩	৩৫৪	১৪৫৮	১৯৬	৪১৬৫	৬৮৭	৫০৪৯
৫৮	বরগুনা	১০	৩৬৫	৭৪	৪৫০	৪৮	১৪৩২	১৪৪	১৬২৪
৫৯	ভোলা	১৬৮৮	৪১০৮৩	১৮৯৫	৪৪৬৬৫	৮০১৬	১৬১০০৩	৩৬৭৬	১৭২৬৯৫
মোট বরিশাল অঞ্চল		২৮৪৪৮	৯৩৯২৬	৬৪৯৪	১২৮৮৬৮	১৩৫১৩০	৩৬৮০৯৪	১২৫৯৯	৫১৫৮২৩
৬০	ফরিদপুর	৪৯৯	১৯৪৮৮	১৪৮৩	২১৪৬৯	২৩৭১	৭৬৩৭৩	২৮৭৬	৮১৬২০
৬১	মাদারীপুর	২৬৬৭	৩১০৬৫	৪৫৯	৩৪১৯১	১২৬৬৬	১২১৭৪৫	৮৯১	১৩৫৩০২
৬২	গোপালগঞ্জ	৪২৩৪৯	৩০৭৩২	২৬	৭৩১০৭	২০১১৫৬	১২০৪৪০	৫১	৩২১৬৪৭
৬৩	রাজবাড়ী	৪২৮	১১৬১৩	১৩৩	১২১৭৩	২০৩১	৪৫৫১০	২৫৮	৪৭৮০০
৬৪	শরিয়তপুর	১৭৬	২৪৮২২	২৪৭৭	২৭৪৭৪	৮৩৬	৯৭২৭৬	৪৮০৪	১০২৯১৭
মোট ফরিদপুর অঞ্চল		৪৬১১৮	১১৭৭২০	৪৫৭৮	১৬৮৪১৬	২১৯০৬২	৪৬১৩৪৪	৮৮৮১	৬৮৯২৮৬
জাতীয় মোট (হেক্টর)		৭২৫০০০	৩৯৬০০০০	৪০০০০	৪৭২৫০০০	৩৪৪৩৭৪৯	১৫৫১৯২৩৮	৭৭৬০০	১৯০৪০৫৮৮
জাতীয় মোট (লক্ষ হেক্টর)		৭.২৫	৩৯.৬০	০.৪০	৪৭.২৫	৩৪.৪৪	১৫৫.১৯	০.৭৮	১৯০.৪১

বোরো


হাইব্রিডঃ হেক্টর প্রতি ফলন = ৪.৭৫ মেঃ টন, উৎপাদন = ৩৪.৪৪ লক্ষ মেঃ টন


উফশীঃ হেক্টর প্রতি ফলন = ৩.৯১৯ মেঃ টন, উৎপাদন = ১৫৫.১৯ লক্ষ মেঃ টন

স্থানীয়ঃ হেক্টর প্রতি ফলন = ১.৯৪ মেঃ টন, উৎপাদন = ০.৭৮ লক্ষ মেঃ টন

মোট জমিঃ হাইব্রিড- ৭.২৫ + উফশী- ৩৯.৬০ + স্থানীয় - ০.৪০ = ৪৭.২৫ লক্ষ হেক্টর।


মোট উৎপাদনঃ হাইব্রিড- ৩৪.৪৪ + উফশী- ১৫৫.১৯ + স্থানীয় - ০.৭৮ = ১৯০.৪১ লক্ষ মেঃটন।



 (মোঃ সাইফুর রহমান)
 অতিরিক্ত উপ-পরিচালক (সিরিয়াল ক্রপস)
 ক্রপস উইং
 কৃষি সম্প্রসারণ অধিদপ্তর
 খামারবাড়ী, ঢাকা-১২১৫


 (মোঃ সাইফুর আলী)
 উপ পরিচালক
 (দানাদার শস্য)
 ক্রপস উইং, কৃষি সম্প্রসারণ অধিদপ্তর
 খামারবাড়ী, ঢাকা-১২১৫

নিবিড় বার্ষিক ফসল উৎপাদন কর্মসূচী ২০১৮-১৯ অর্থ বছরে জেলাভিত্তিক বোনাআমন আবাদের জমি ও উৎপাদন লক্ষ্যমাত্রা
জমি - হেক্টর, উৎপাদন - মেট্রিক টন (চাল), ফলন - মেট্রিক টন/হেক্টর


ক্রমিক নং	জেলার নাম	জমি	উৎপাদন
১	ঢাকা	৭০৭৬	৮৪৯২
২	নারায়ণগঞ্জ	৬৮৭২	৮২৪৬
৩	গাজীপুর	৩২২	৩৮৬
৪	নরসিংদি	৯৬৩	১১৫৫
৫	মুন্সীগঞ্জ	১৭৯৮৯	২১৫৮৭
৬	মানিকগঞ্জ	২৮৪৪৮	৩৪১৩৮
৭	টাংগাইল	২৯০২১	৩৪৮২৬
৮	কিশোরগঞ্জ	০	০
অঞ্চলের মোট		৯০৬৯১	১০৮৮৩০
৯	ময়মনসিংহ	০	০
১০	জামালপুর	০	০
১১	শেরপুর	০	০
১২	নেত্রকোনা	০	০
অঞ্চলের মোট		০	০
১৩	কুমিল্লা	২৫২৯৬	৩০৩৫৬
১৪	চাঁদপুর	১৬৩১৮	১৯৫৮১
১৫	বি,বাড়িয়া	১৮৮৯১	২২৬৭০
অঞ্চলের মোট		৬০৫০৫	৭২৬০৬
১৬	সিলেট	২৮২৩	৩৩৮৭
১৭	মৌলভীবাজার	১৭৩৮	২০৮৬
১৮	হবিগঞ্জ	২৪০০৩	২৮৮০৪
১৯	সুনামগঞ্জ	৫১	৬১
অঞ্চলের মোট		২৮৬১৪	৩৪৩৩৭
২০	চট্টগ্রাম	০	০
২১	কক্সবাজার	০	০
২২	নোয়াখালী	১৮৪	২২১
২৩	ফেনি	০	০
২৪	লক্ষীপুর	৪৬২৩	৫৫৪৭
অঞ্চলের মোট		৪৮০৭	৫৭৬৮
২৫	রাংগামাটি	০	০
২৬	খাগড়াছড়ি	০	০
২৭	বান্দরবন	০	০
অঞ্চলের মোট		০	০
২৮	রাজশাহী	০	০
২৯	নওগাঁ	২৭১১	৩২৫৪
৩০	নাটোর	১৫৭০৪	১৮৮৪৫
৩১	নবাবগঞ্জ	০	০
অঞ্চলের মোট		১৮৪১৬	২২০৯৯
৩২	বগুড়া	০	০
৩৩	জয়পুরহাট	০	০
৩৪	পাবনা	৩৭৮৯৬	৪৫৪৭৫



৬০.০১.২০১৮
(মোঃ সাইফুল ইসলাম)
অতিরিক্ত উপ-পরিচালক (সিরিয়াল ক্রপস)
ক্রপস উইং
কৃষি সম্প্রসারণ অধিদপ্তর
খামারবাড়ী, ঢাকা-১২১৫


৬০.০১.২০১৮
(মোঃ আইউব আলী)
উপ পরিচালক
(দানাদার শস্য)
ক্রপস উইং, কৃষি সম্প্রসারণ অধিদপ্তর
খামারবাড়ী, ঢাকা-১২১৫

ক্রমিক নং	জেলার নাম	জমি	উৎপাদন
৩৫	সিরাজগঞ্জ	১৭০৪৭	২০৪৫৬
অঞ্চলের মোট		৫৪৯৪২	৬৫৯৩১
৩৬	রংপুর	০	০
৩৭	গাইবান্ধা	০	০
৩৮	কুড়িগ্রাম	০	০
৩৯	লালমনিরহাট	০	০
৪০	নীলফামারী	০	০
অঞ্চলের মোট		০	০
৪১	দিনাজপুর	০	০
৪২	ঠাকুরগাঁও	০	০
৪৩	পঞ্চগড়	০	০
অঞ্চলের মোট		০	০
৪৪	যশোর	০	০
৪৫	ঝিনাইদহ	৭	৯
৪৬	মাগুড়া	৯৪৭	১১৩৬
৪৭	কুষ্টিয়া	৯৮	১১৭
৪৮	চুয়াডাঙ্গা	০	০
৪৯	মেহেরপুর	০	০
অঞ্চলের মোট		১০৫২	১২৬২
৫০	খুলনা	৪৪৬৭	৫৩৬১
৫১	বাগেরহাট	৪০৪	৪৮৫
৫২	সাতক্ষীরা	০	০
৫৩	নড়াইল	৪৭০৩	৫৬৪৩
অঞ্চলের মোট		৯৫৭৫	১১৪৮৯
৫৪	বরিশাল	৭২৮	৮৭৪
৫৫	পিরোজপুর	২৪৮০	২৯৭৬
৫৬	ঝালকাঠি	০	০
৫৭	পটুয়াখালি	০	০
৫৮	বরগুনা	০	০
৫৯	ভোলা	০	০
অঞ্চলের মোট		৩২০৮	৩৮৫০
৬০	ফরিদপুর	১৪৯৯৭	১৭৯৯৭
৬১	মাদারিপুর	১৩৪৭৮	১৬১৭৪
৬২	গোপালগঞ্জ	১৪২৪২	১৭০৯০
৬৩	রাজবাড়ী	২২৪৯	২৬৯৯
৬৪	শরীয়তপুর	৮২২৩	৯৮৬৮
অঞ্চলের মোট		৫৩১৯০	৬৩৮২৮
জাতীয় মোট (হেক্টর)		৩২৫০০০	৩৯০০০০
জাতীয় মোট (লক্ষ হেক্টর)		৩.২৫	৩.৯০

বিঃ দ্রঃ বোনা আমন - হেক্টর প্রতি ফলন = ১.২০ মেট্রিক টন, মোট জমি = ৩.২৫ লক্ষ হেক্টর, মোট উৎপাদন = ৩.৯০ লক্ষ মেট্রিক টন।


৩০.০১.২০২৪
(মোঃ সাইফুল ইসলাম)
অতিরিক্ত উপ-পরিচালক (সিরিয়াল ক্রপস)
ক্রপস উইং
কৃষি সম্প্রসারণ অধিদপ্তর
ঝারাবাড়ী, ঢাকা-১২১৫


৩০.০১.২০২৪
(মোঃ সাইফুল আলী)
উপ পরিচালক
(দানাদার শস্য)
কৃষি সম্প্রসারণ অধিদপ্তর
ঝারাবাড়ী, ঢাকা-১২১৫

নিবিড় বার্ষিক ফসল উৎপাদন কর্মসূচী ২০১৭-১৮ অর্থ বছরে জেলাভিত্তিক গম ও ভূট্টা (শীত) আবাদের জমি ও উৎপাদন লক্ষ্যমাত্রা
জমি - হেক্টর, উৎপাদন - মেট্রিক টন, ফলন - মেট্রিক টন/হেক্টর


ক্রমিক নং	জেলার নাম	গম		ভূট্টা (শীত)	
		জমি	উৎপাদন	জমি	উৎপাদন
১	ঢাকা	২৩৪	৭৪৯	৪৫২৫	৩৯৫৩৯
২	নারায়ণগঞ্জ	৫৪	১৭২	৯৫	৮৩০
৩	গাজীপুর	৬৯	২২২	৩০	২৬২
৪	নরসিংদি	১৬৬	৫৩১	১৫	১৩১
৫	মুন্সীগঞ্জ	১৫	৪৭	৫৫	৪৮১
৬	মানিকগঞ্জ	১৩৩৮	৪২৮০	১৫৯৭৫	১৩৯৫৯০
৭	টাংগাইল	৫৮৪১	১৮৬৯১	২৮৬০	২৪৯৯১
৮	কিশোরগঞ্জ	১৭৮৫	৫৭১৩	৪৪৫০	৩৮৮৮৪
মোট ঢাকা অঞ্চল		৯৫০১	৩০৪০৫	২৮০০৫	২৪৪৭০৮
৯	ময়মনসিংহ	২০৪৯	৬৫৫৬	৬১০	৫৩৩০
১০	জামালপুর	৮৩১২	২৬৫৯৯	৮৫২৫	৭৪৪৯১
১১	শেরপুর	১৫২২	৪৮৭০	৭২৫	৬৩৩৫
১২	নেত্রকোনা	৯৯০	৩১৬৯	৮৫	৭৪৩
মোট ময়মনসিংহ অঞ্চল		১২৮৭৩	৪১১৯৪	৯৯৪৫	৮৬৮৯৯
১৩	কুমিল্লা	১৬৮৩	৫৩৮৫	৯২৫০	৮০৮২৭
১৪	চাঁদপুর	৩৪১	১০৯৩	৫২৬৫	৪৬০০৬
১৫	ব্রাহ্মণবাড়িয়া	১১২২	৩৫৯০	৪০	৩৫০
মোট কুমিল্লা অঞ্চল		৩১৪৬	১০০৬৮	১৪৫৫৫	১২৭১৮২
১৬	সিলেট	৪৩৪	১৩৮৯	২৩৫	২০৫৩
১৭	মৌলভীবাজার	৯৩	২৯৭	৫৫	৪৮১
১৮	হবিগঞ্জ	৪৭৩	১৫১৪	৪০	৩৫০
১৯	সুনামগঞ্জ	৫৭১	১৮২৬	১১০	৯৬১
মোট সিলেট অঞ্চল		১৫৭১	৫০২৬	৪৪০	৩৮৪৫
২০	চট্টগ্রাম	৫	১৬	৯৫	৮৩০
২১	কক্সবাজার	০	০	৩০৫	২৬৬৫
২২	নোয়াখালী	২৯	৯৪	৮০	৬৯৯
২৩	ফেনি	২০	৬২	১০	৮৭
২৪	লক্ষীপুর	১৫	৪৭	০	০
মোট চট্টগ্রাম অঞ্চল		৬৮	২১৯	৪৯০	৪২৮২
২৫	রাঙ্গামাটি	০	০	২৬০	২২৭২
২৬	খাগড়াছড়ি	০	০	৪৫০	৩৯৩২
২৭	বান্দরবান	০	০	৩৫০	৩০৫৮
মোট রাঙ্গামাটি অঞ্চল		০	০	১০৬০	৯২৬২
২৮	রাজশাহী	২৭১৭১	৮৬৯৪৬	৬১৭৫	৫৩৯৫৭
২৯	নওগাঁ	২৮৩৯০	৯০৮৪৯	৬২৫০	৫৪৬১৩
৩০	নাটোর	২৫২৮৮	৮০৯২১	৩৭৭৫	৩২৯৮৬
৩১	চাঁপাই নবাবগঞ্জ	৩৩৩৬৬	১০৬৭৭১	৬৭১৮	৫৮৭০২
মোট রাজশাহী অঞ্চল		১১৪২১৫	৩৬৫৪৮৭	২২৯১৮	২০০২৫৭
৩২	বগুড়া	২০৪৯	৬৫৫৬	১৩১৫০	১১৪৯০৫
৩৩	জয়পুরহাট	২০০০	৬৪০০	৪১০	৩৫৮৩
৩৪	পাবনা	৩২২৪৪	১০৩১৮১	৭৭৫	৬৭৭২
৩৫	সিরাজগঞ্জ	৭৩৭৬	২৩৬০২	৯৪৭৫	৮২৭৯৩
মোট বগুড়া অঞ্চল		৪৩৬৬৮	১৩৯৭৩৯	২৩৮১০	২০৮০৫২


(মোঃ সাইফুল ইসলাম)
অতিরিক্ত উপ-পরিচালক (সিরিয়াল ক্রপস)
ক্রপস উইং
কৃষি সম্প্রসারণ অধিদপ্তর
খামারবাড়ী, ঢাকা-১২১৫

(মোঃ আইউব আলী)
উপ পরিচালক
(দানাদার শস্য)
ক্রপস উইং, কৃষি সম্প্রসারণ অধিদপ্তর
খামারবাড়ী, ঢাকা-১২১৫

ক্রমিক নং	জেলার নাম	গম		ভূট্টা (শীত)	
		জমি	উৎপাদন	জমি	উৎপাদন
৩৬	রংপুর	৩৫২৯	১১২৯২	১৯৫৫০	১৭০৮২৮
৩৭	গাইবান্ধা	৩৩১৭	১০৬১৫	১৭৪৫০	১৫২৪৭৮
৩৮	কুড়িগ্রাম	১২২২০	৩৯১০২	৭৭৩৫	৬৭৫৮৮
৩৯	লালমনিরহাট	১৭৮৫	৫৭১৩	২৮৫২০	২৪৯২০৮
৪০	নীলফামারী	৪৯৯০	১৫৯৬৯	১৯৪৫০	১৬৯৯৫৪
মোট রংপুর অঞ্চল		২৫৮৪১	৮২৬৯১	৯২৭০৫	৮১০০৫৬
৪১	দিনাজপুর	২৪১৭৬	৭৭৩৬২	৬০৮৯০	৫৩২০৫৭
৪২	ঠাকুরগাঁও	৬৬১৭১	২১১৭৪৬	২৩৫৫০	২০৫৭৮০
৪৩	পঞ্চগড়	২৫৭০৭	৮২২৬৩	১৭৭৭০	১৫৫২৭৪
মোট দিনাজপুর অঞ্চল		১১৬০৫৪	৩৭১৩৭২	১০২২১০	৮৯৩১১১
৪৪	যশোর	০	০	৪৬৫	৪০৬৩
৪৫	ঝিনাইদহ	০	০	১৩১৩৪	১১৪৭৬৫
৪৬	মাগুরা	৬৫৮৫	২১০৭৩	২০	১৭৫
৫১	কুষ্টিয়া	০	০	৮৯২২	৭৭৯৬০
৫২	চুয়াডাঙ্গা	০	০	৪৯১৭৫	৪২৯৬৯১
৫৩	মেহেরপুর	০	০	৭৮৫০	৬৮৫৯৩
মোট যশোর অঞ্চল		৬৫৮৫	২১০৭৩	৭৯৫৬৬	৬৯৫২৪৮
৪৮	খুলনা	৩৪১	১০৯৩	১১৬	১০১৪
৪৯	বাগেরহাট	৩৪১	১০৯৩	৩২০	২৭৯৬
৫০	সাতক্ষীরা	১৫১২	৪৮৩৯	২৩৫	২০৫৩
৪৭	নড়াইল	৪০৪৯	১২৯৫৬	১৫	১৩১
মোট খুলনা অঞ্চল		৬২৪৪	১৯৯৮০	৬৮৬	৫৯৯৪
৫৪	বরিশাল	০	০	৬৬০	৫৭৬৭
৫৫	পিরোজপুর	১১২	৩৫৯	৩০৫	২৬৬৫
৫৬	ঝালকাঠি	৭৮	২৫০	১২০	১০৪৯
৫৭	পটুয়াখালি	৩৪১	১০৯৩	৫৫৫	৪৮৫০
৫৮	বরগুনা	১৪	৪৪	৩৫০	৩০৫৮
৫৯	ভোলা	০	০	৮৭৫	৭৬৪৬
মোট বরিশাল অঞ্চল		৫৪৫	১৭৪৫	২৮৬৫	২৫০৩৪
৬০	ফরিদপুর	২৮৪৩৯	৯১০০৫	৪৫০	৩৯৩২
৬১	মাদারিপুর	৫১৩৭	১৬৪৩৭	৫০	৪৩৭
৬২	গোপালগঞ্জ	৬৯৪১	২২২১৩	৫৫	৪৮১
৬৩	রাজবাড়ী	১৫১৭১	৪৮৫৪৬	১৪৫	১২৬৭
৬৪	শরিয়তপুর	৪০০০	১২৮০০	৪৫	৩৯৩
মোট ফরিদপুর অঞ্চল		৫৯৬৮৮	১৯১০০১	৭৪৫	৬৫১০
জাতীয় মোট (হেক্টর)		৪০০০০০	১২৮০০০০	৩৮০০০০	৩৩২০৪৪০
জাতীয় মোট (লক্ষ হেক্টর)		৪.০০	১২.৮০	৩.৮০	৩৩.২০

বিঃ দ্রঃ গম - হেক্টর প্রতি ফলন = ৩.২০ মেট্রিক টন, মোট জমি = ৪.০ লক্ষ হেক্টর, মোট উৎপাদন = ১২.৮০ লক্ষ মেট্রিক টন।
শীতকালীন ভূট্টা - হেক্টর প্রতি ফলন = ৮.৭৩৮ মেট্রিক টন, মোট জমি = ৩.৮০ লক্ষ হেক্টর, মোট উৎপাদন = ৩৩.২০ লক্ষ মেট্রিক টন।


৩০.০৩.২০১৮
(মোঃ সাইফুল ইসলাম)
অতিরিক্ত উপ-পরিচালক (সিরিয়াল ক্রপস)
ক্রপস উইং
কৃষি সম্প্রসারণ অধিদপ্তর
ঝামারবাড়ী, ঢাকা-১২১৫


৩০.০৩.২০১৮
(মোঃ আহসান আলী)
উপ পরিচালক
(দানাদার শস্য)
ক্রপস উইং, কৃষি সম্প্রসারণ অধিদপ্তর
ঝামারবাড়ী, ঢাকা-১২১৫

নিবিড় বার্ষিক ফসল উৎপাদন কর্মসূচি ২০১৭-১৮ অর্থ বছরে আলু, মিষ্টি আলু ও শীতকালীন সবজি আবাদের জমি ও উৎপাদন লক্ষ্যমাত্রা
জমি-হেক্টর, উৎপাদন-মেট্রিক টন, ফলন- মেট্রিক টন/হেক্টর

ক্রমিক	জেতার নাম	আলু		মিষ্টি আলু		শীতকালীন শাক সবজি	
		জমি	উৎপাদন	জমি	উৎপাদন	জমি	উৎপাদন
১	২	৩	৪	৫	৬	৭	
১	ঢাকা	১৫৬০	৩১২০০	৯০	১৬৭৯	১৩৩৫০	২৭৯০১৫
২	নারায়ণগঞ্জ	৩৪৫০	৬৯০০০	৩৮০	৭০৯১	৮৫২০	১৭৮০৬৮
৩	গাজীপুর	২২০	৪৪০০	২২০	৪১০৫	৭৬২২	১৫৯৩০০
৪	নরসিংদী	১৮৫০	৩৭০০০	৯৯৪	১৮৫৪৮	৮৯২২	১৮৬৪৭০
৫	মুন্সীগঞ্জ	৩৭৪৮০	৭৪৯৬০০	৬০	১১২০	৩৯৫৫	৮২৬৬০
৬	মানিকগঞ্জ	১৯০০	৩৮০০০	১৭০	৩১৭২	৯৭১২	২০২৯৮১
৭	টাংগাইল	৪০৫০	৮১০০০	৯১০	১৬৯৮১	১০৪৫৫	২১৮৫১০
৮	কিশোরগঞ্জ	৬১৯০	১২৩৮০০	১৬৯৮	৩১৬৮৫	৭৮১১	১৬৩২৫০
ঢাকা মোট		৫৬৭০০	১১৩৪০০০	৪৫২২	৮৪৩৮১	৭০৩৪৭	১৪৭০২৫২
৯	ময়মনসিংহ	৪১৬০	৮৩২০০	৩৫০	৬৫৩১	১৬৬৫৫	৩৪৮০৯০
১০	জামালপুর	৫০৬০	১০১২০০	৭১০	১৩২৪৯	১৭০১০	৩৫৫৫০৯
১১	শেরপুর	৫১২০	১০২৪০০	৯০	১৬৭৯	৭৯১২	১৬৫৩৬১
১২	নেত্রকোনা	২০৯০	৪১৮০০	৭৪০	১৩৮০৮	৫৫১৫	১১৫২৬৪
ময়মনসিংহ মোট		১৬৪৩০	৩২৮৬০০	১৮৯০	৩৫২৬৭	৪৭০৯২	৯৮৪২২৩
১৩	কুমিল্লা	১৪৮৮০	২৯৭৬০০	১৫১০	২৮১৭৭	১৩০৯০	২৭৩৫৮১
১৪	চাঁদপুর	১২৭৯০	২৫৫৮০০	৪০৬	৭৫৭৬	৫২১০	১০৮৮৮৯
১৫	ব্রাহ্মণবাড়িয়া	১৭১০	৩৪২০০	৯৫০	১৭৭২৭	৭১৬৫	১৪৯৭৪৯
কুমিল্লা মোট		২৯৩৮০	৫৮৭৬০০	২৮৬৬	৫৩৪৮০	২৫৪৬৫	৫৩২২১৯
১৬	সিলেট	১৪৬০	২৯২০০	২৫০	৪৬৬৫	২৩২১৫	৪৮৫১৯৪
১৭	মৌলভীবাজার	২১৯০	৪৩৮০০	৩৪০	৬৩৪৪	৮৬৫০	১৮০৭৮৫
১৮	হবিগঞ্জ	২০৫০	৪১০০০	১৯০	৩৫৪৫	৭৫৪৫	১৫৭৬৯১
১৯	সুনামগঞ্জ	১৪১০	২৮২০০	৬৫০	১২১২৯	১০৯৬০	২২৯০৬৪
সিলেট মোট		৭১১০	১৪২২০০	১৪৩০	২৬৬৮৪	৫০৩৭০	১০৫২৭৩৩
২০	চট্টগ্রাম	৪৫৯০	৯১৮০০	১৭১১	৩১৯২৭	২৩৯১০	৪৯৯৭১৯
২১	কক্সবাজার	২২০০	৪৪০০০	২১০	৩৯১৯	৯০৫৬	১৮৯২৭০
২২	নোয়াখালী	২৫০	৫০০০	৬৯৫০	১২৯৬৮৭	৮২৫০	১৭২৪২৫
২৩	ফেনী	৪৫০	৯০০০	৬৫০	১২১২৯	৪৮১২	১০০৫৭১
২৪	লক্ষীপুর	৩৮০	৭৬০০	৪১০	৭৬৫১	৪৪৭০	৯৩৪২৩
চট্টগ্রাম মোট		৭৮৭০	১৫৭৪০০	৯৯৩১	১৮৫৩১২	৫০৪৯৮	১০৫৫৪০৮
২৫	রাঙ্গামাটি	২৫০	৫০০০	২৫০	৪৬৬৫	৩৫৬০	৭৪৪০৪
২৬	খাগড়াছড়ি	৫৩০	১০৬০০	৪৫০	৮৩৯৭	৫০২০	১০৪৯১৮
২৭	বান্দরবন	৭৫০	১৫০০০	৩৩০	৬১৫৮	৩৪৪৫	৭২০০১
রাঙ্গামাটি মোট		১৫৩০	৩০৬০০	১০৩০	১৯২২০	১২০২৫	২৫১৩২৩
২৮	রাজশাহী	৪১১৫০	৮২৩০০০	৬০	১১২০	১২৮৮৫	২৬৯২৯৭
২৯	নওগাঁ	২২৫০০	৪৫০০০০	৪২০	৭৮৩৭	৮৭৫০	১৮২৮৭৫
৩০	নাটোর	৬৫০	১৩০০০	৯৮	১৮২৯	৮০৯০	১৬৯০৮১
৩১	চাঁপাই নবাবগঞ্জ	১৪৬০	২৯২০০	৮০	১৪৯৩	১০১৫৫	২১২২৪০
রাজশাহী মোট		৬৫৭৬০	১৩১৫২০০	৬৫৮	১২২৭৮	৩৯৮৮০	৮৩৩৪৯২
৩২	বগুড়া	৬৪৪৫০	১২৮৯০০০	৮১০	১৫১১৫	১২৪৪০	২৫৯৯৯৬
৩৩	জয়পুরহাট	৪০৭৯০	৮১৫৮০০	২২০	৪১০৫	৬৩২৫	১৩২১৯৩
৩৪	পাবনা	৮৮০	১৭৬০০	১৪০	২৬১২	১৮৯৪০	৩৯৫৮৪৬
৩৫	সিরাজগঞ্জ	৩০৯০	৬১৮০০	৫৬০	১০৪৫০	৯৩১০	১৯৪৫৭৯
বগুড়া মোট		১০৯২১০	২১৮৪২০০	১৭৩০	৩২২৮২	৪৭০১৫	৯৮২৬১৪

৩০.০১.২০১৮
জিয়ায়রিয়া সুলতানা
আতিরিক্ত উপ-পরিচালক
(শীত উৎপাদন ও বাজারজাতকরণ)
ক্রপস উইং, কৃষি সম্প্রসারণ অধিদপ্তর
খামারবাড়ি, ঢাকা-১২১৫

৩০.০১.২০১৮
মোঃ জামিলুর রহমান
উপ-পরিচালক (শীত উৎপাদন ও বাজারজাতকরণ)
ক্রপস উইং
কৃষি সম্প্রসারণ অধিদপ্তর
খামারবাড়ি, ঢাকা।

৩০.০১.২০১৮
কৃষিবিদ ডক্টর মো. জাহাঙ্গীর আল.
অতিরিক্ত পরিচালক (অর্থকরী ক্রপস উইং)
ক্রপস উইং, কৃষি সম্প্রসারণ অধিদপ্তর
খামারবাড়ি, ঢাকা-১২১৫


৩০.০১.২০১৮
কৃষিবিদ হানিফ মোহাম্মদ
পরিচালক
ক্রপস উইং
কৃষি সম্প্রসারণ অধিদপ্তর
খামারবাড়ি, ঢাকা-১২১৫।

ক্রমিক	জেলা নাম	আলু		মিষ্টি আলু		শীতকালীন শাক সবজি	
		জমি	উৎপাদন	জমি	উৎপাদন	জমি	উৎপাদন
১	২	৩	৪	৫	৬	৭	
৩৬	রংপুর	৫২৫৬০	১০৫১২০০	৩৫০	৬৫৩১	১২৫৯০	২৬৩১৩১
৩৭	গাইবান্ধা	৭৮৫০	১৫৭০০০	৬৮০	১২৬৮৯	৭৪৪০	১৫৫৫৪৯৬
৩৮	কুড়িগ্রাম	৭২৬০	১৪৫২০০	১২৯০	২৪০৭১	৬৪৩৪	১৩৪৪৭১
৩৯	লালমনিরহাট	৫২১০	১০৪২০০	২৫০	৪৬৬৫	৫৪৩০	১১৩৪৮৭
৪০	নীলফামারী	২১৯৫০	৪৩৯০০০	৯০	১৬৭৯	৫৮৩৫	১২১৯৫২
রংপুর মোট		৯৪৮৩০	১৮৯৬৬০০	২৬৬০	৪৯৬৩৬	৩৭৭২৯	৭৮৮৫৩৬
৪১	দিনাজপুর	৪৫৬৬২	৯১৩২৪০	১৪০	২৬১২	১৩৭৯০	২৮৮২১১
৪২	ঠাকুরগাঁও	২৩৩৫০	৪৬৭০০০	১৮০	৩৩৫৯	৭২৫০	১৫১৫২৫
৪৩	পঞ্চগড়	৯৮৩০	১৯৬৬০০	১২৫	২৩৩৩	৭৩৪৫	১৫৩৫১১
দিনাজপুর মোট		৭৮৮৪২	১৫৭৬৮৪০	৪৪৫	৮৩০৪	২৮৩৮৫	৫৯৩২৪৭
৪৪	যশোর	২৮৮৮	৫৭৭৬০	২৫	৪৬৭	১৫৫২৫	৩২৪৪৭৩
৪৫	ঝিনাইদহ	১৫৯০	৩১৮০০	৮০	১৪৯৩	১১৪৯৫	২৪০২৪৬
৪৬	মাগুরা	৫০	১০০০	৪৫	৮৪০	৪৩৬০	৯১১২৪
৪৭	কুষ্টিয়া	২৪৬০	৪৯২০০	২৪০	৪৪৭৮	৬৬৭৫	১৩৯৫০৮
৪৮	চুয়াডাঙ্গা	১৯৫০	৩৯০০০	১০	১৮৭	৯৬৫০	২০১৬৮৫
৪৯	মেহেরপুর	১৩৬০	২৭২০০	২০	৩৭৩	৩৬৪৬	৭৬২০১
যশোর মোট		১০২৯৮	২০৫৯৬০	৪২০	৭৮৩৭	৫১৩৫১	১০৭৩২৩৬
৫০	খুলনা	৫৫৪	১১০৮০	২০	৩৭৩	৬৫৫৫	১৩৭০০০
৫১	বাগেরহাট	৫৯০	১১৮০০	২৫৫	৪৭৫৮	৭৮৯৮	১৬৫০৬৮
৫২	সাতক্ষীরা	৩১৫০	৬৩০০০	২২০	৪১০৫	৯৭৯৫	২০৪৭১৬
৫৩	নড়াইল	৫০	১০০০	১২	২২৪	২৬৬০	৫৫৫৯৪
খুলনা মোট		৪৩৪৪	৮৬৮৮০	৫০৭	৯৪৬০.৬২	২৬৯০৮	৫৬২৩৭৭.২
৫৪	বরিশাল	১৬৫০	৩৩০০০	২৭১০	৫০৫৬৯	৮৯৫০	১৮৭০৫৫
৫৫	পিরোজপুর	১২৯০	২৫৮০০	৩৮০	৭০৯১	৪৯৯৫	১০৪৩৯৬
৫৬	ঝালকাঠি	৪১৫	৮৩০০	৪৬০	৮৫৮৪	৬৯৪৫	১৪৫১৫১
৫৭	পটুয়াখালি	১৪৭৬	২৯৫২০	৪১৯০	৭৮১৮৫	৯৫৮০	২০০২২২
৫৮	বরগুনা	১১২০	২২৪০০	১৪৫৫	২৭১৫০	৫২৯০	১১০৫৬১
৫৯	ভোলা	৮৫৯০	১৭১৮০০	৬৪৯০	১২১১০৩	৬৬২৯	১৩৮৫৪৬
বরিশাল মোট		১৪৫৪১	২৯০৮২০	১৫৬৮৫	২৯২৬৮২.১	৪২৩৮৯	৮৮৫৯৩০.১
৬০	ফরিদপুর	২৫০	৫০০০	২৪০	৪৪৭৮	৪২২০	৮৮১৯৮
৬১	মাদারিপুর	৪৯৫	৯৯০০	৪২০	৭৮৩৭	২৫৩৩	৫২৯৪০
৬২	গোপালগঞ্জ	৪৮০	৯৬০০	৭০	১৩০৬	৩৭৫০	৭৮৩৭৫
৬৩	রাজবাড়ী	১২০	২৪০০	৮২	১৫৩০	৫৪২০	১১৩২৭৮
৬৪	শরিয়তপুর	১৮৫০	৩৭০০০	৪৪৫	৮৩০৪	৪৬৫০	৯৭১৮৫
ফরিদপুর মোট		৩১৯৫	৬৩৯০০	১২৫৭	২৩৪৫৫.৬২	২০৫৭৩	৪২৯৯৭৫.৭
জাতীয় মোট (হেক্টর)		৫০০০৪০	১০০০০৮০০	৪৫০৩১	৮৪০২৭৮	৫৫০০২৭	১১৪৯৫৫৬৪
জাতীয় মোট (লক্ষ হেক্টর)		৫.০০	১০০.০০	০.৪৫০	৮.৪০২	৫.৫০০	১১৪.৯৫৫০


বিঃদ্র: আলু - হেক্টর প্রতি ফলন = ২০.০০ মে.টন, মোট জমি = ৫.০০ লক্ষ হেঃ, উৎপাদন = ১০০.০০ লক্ষ মে.টন,


মিষ্টি আলু - হেক্টর প্রতি ফলন = ১৮.৬৬ মে.টন, মোট জমি = ০.৪৫ লক্ষ হেঃ, উৎপাদন = ৮.৪০ লক্ষ মে.টন,


শীতকালীন সজী - হেক্টর প্রতি ফলন = ২০.৯০ মে.টন, মোট জমি = ৫.৫০ লক্ষ হেঃ, উৎপাদন = ১১৪.৯৫ লক্ষ মে.টন,


৩০.০১.২০১৮

জুয়ায়িরিয়া সুলতানা
অতিরিক্ত উপ-পরিচালক
(পাট উৎপাদন ও বাজারজাতকরণ)
ক্রপস উইং, কৃষি সম্প্রসারণ অধিদপ্তর
খামারবাড়ি, ঢাকা-১২১৫


৩০.০১.২০১৮
মোঃ জামিলুর রহমান
উপ-পরিচালক (পাট উৎপাদন ও বাজারজাতকরণ)
ক্রপস উইং
কৃষি সম্প্রসারণ অধিদপ্তর
খামারবাড়ি, ঢাকা।


৩০.০১.২০১৮
কৃষিবিদ ডক্টর মো. জাহাঙ্গীর আলম
অতিরিক্ত পরিচালক (অর্থকরী ফসল)
ক্রপস উইং, কৃষি সম্প্রসারণ অধিদপ্তর
খামারবাড়ি, ঢাকা-১২১৫


৩০.০১.২০১৮
কৃষিবিদ হানিফ মোহাম্মদ
পরিচালক
ক্রপস উইং
কৃষি সম্প্রসারণ অধিদপ্তর
খামারবাড়ি, ঢাকা-১২১৫।

নিবিড় বার্ষিক ফসল উৎপাদন কর্মসূচি ২০১৭-২০১৮ অর্থ বছরে জেলাভিত্তিক সরিষা ও চীনাবাদাম (শীত) আবাদের জমি ও উৎপাদন লক্ষ্যমাত্রা
(জমি : হেক্টর, উৎপাদন : মেঃ টন)

ক্রমিক	জেলার নাম	সরিষা		চীনাবাদাম (শীত)	
		জমি	উৎপাদন	জমি	উৎপাদন
১	ঢাকা	১২৫৩২	১৬১৬৬	১১২	১৭৯
২	নারায়ণগঞ্জ	৪৬১৩	৫৯৫১	১৯৬	৩১৪
৩	গাজীপুর	১৫৯৬	২০৫৯	১০	১৬
৪	নরসিংদি	৩৬৩৫	৪৬৮৯	১১০	১৭৬
৫	মুন্সীগঞ্জ	৩০৩০	৩৯০৯	১০	১৬
৬	মানিকগঞ্জ	৩৮৫০০	৪৯৬৬৫	২০০৭	৩২১১
৭	টাংগাইল	৩৮০০০	৪৯০২০	২০১৮	৩২২৯
৮	কিশোরগঞ্জ	৭৫৫০	৯৭৪০	১৬৫৬	২৬৫০
মোট ঢাকা অঞ্চল		১০৯৪৫৬	১৪১১৯৮	৬১১৯	৯৭৯০
৯	ময়মনসিংহ	৪৮৭৫	৬২৮৯	২৪৫	৩৯২
১০	জামালপুর	২০৩৬১	২৬২৬৬	৩৪৪	৫৫০
১১	শেরপুর	৭৩৮০	৯৫২০	৫২	৮৩
১২	নেত্রকোনা	৬৭০০	৮৬৪৩	১৮৪	২৯৪
মোট ময়মনসিংহ অঞ্চল		৩৯৩১৬	৫০৭১৮	৮২৫	১৩২০
১৩	কুমিল্লা	৮২৫২	১০৬৪৫	৩১১	৪৯৮
১৪	চাঁদপুর	৩৫৯০	৪৬৩১	৬৬	১০৬
১৫	ব্রাহ্মণবাড়িয়া	১১১০০	১৪৩১৯	৮৮	১৪১
মোট কুমিল্লা অঞ্চল		২২৯৪২	২৯৫৯৫	৪৬৫	৭৪৪
১৬	সিলেট	২১৭০	২৭৯৯	৪৮	৭৭
১৭	মৌলভীবাজার	৪৫৪	৫৮৬	৪	৬
১৮	হবিগঞ্জ	২০৮০	২৬৮৩	৫৮	৯৩
১৯	সুনামগঞ্জ	১৭৮৭	২৩০৫	১০৭৫	১৭২০
মোট সিলেট অঞ্চল		৬৪৯১	৮৩৭৩	১১৮৫	১৮৯৬
২০	চট্টগ্রাম	৪৬০	৫৯৩	১২১২	১৯৩৯
২১	কক্সবাজার	৪০০	৫১৬	২৫০	৪০০
২২	নোয়াখালী	১৪৪	১৮৬	১৪৪৬৯	২৩১৫০
২৩	ফেনি	১৪০৫	১৮১২	৯৩০	১৪৮৮
২৪	লক্ষ্মীপুর	৩৩২	৪২৮	৪৮১৮	৭৭০৯
মোট চট্টগ্রাম অঞ্চল		২৭৪১	৩৫৩৬	২১৬৭৯	৩৪৬৮৬
২৫	রাংগামাটি	১২৭	১৬৪	৭৭	১২৩
২৬	খাগড়াছড়ি	১৫৫	২০০	১৬	২৬
২৭	বান্দরবন	১০৪	১৩৪	৮৬৯	১৩৯০
মোট রাংগামাটি অঞ্চল		৩৮৬	৪৯৮	৯৬২	১৫৩৯
২৮	রাজশাহী	১৯৪৯৬	২৫১৫০	৪৫	৭২
২৯	নওগাঁ	৩৪৭০০	৪৪৭৬৩	১২৫	২০০
৩০	নাটোর	৫০৯৯	৬৫৭৮	৩৩৮	৫৪১
৩১	চাঁপাই নবাবগঞ্জ	১২০৮০	১৫৫৮৩	০	০
মোট রাজশাহী অঞ্চল		৭১৩৭৫	৯২০৭৪	৫০৮	৮১৩
৩২	বগুড়া	২৬৩৫৫	৩৩৯৯৮	৮৮০	১৪০৮
৩৩	জয়পুরহাট	১০৬৯০	১৩৭৯০	০	০
৩৪	পাবনা	২৮৯৪২	৩৭৩৩৫	১৪৫৪	২৩২৬
৩৫	সিরাজগঞ্জ	৫৭০০৫	৭৩৫৩৬	৩৯৩০	৬২৮৮
মোট বগুড়া অঞ্চল		১২২৯৯২	১৫৮৬৬০	৬২৬৪	১০০২২

শাকিল আরভিন রুম
৩৬.০১.২০১৮
অতিরিক্ত উপ-পরিচালক, বিসিএস (কৃষি)
(ডাল, তেল ও অন্যান্য ফসল)
ক্রপস উইং, কৃষি সম্প্রসারণ অধিদপ্তর
খামারবাড়ি, ঢাকা-১২১৫

মোঃ লুৎফর রহমান
৩৬.০১.২০১৮
(মোঃ লুৎফর রহমান)
উপ-পরিচালক (ডাল, তেল ও অন্যান্য)
ক্রপস উইং
কৃষি সম্প্রসারণ অধিদপ্তর
খামারবাড়ি, ঢাকা।

কৃষিবিদ মোঃ আলীমুজ্জামান মিয়া
৩৬.০১.২০১৮
অতিরিক্ত পরিচালক (দানাধার ও তেল ফসল)
ক্রপস উইং
কৃষি সম্প্রসারণ অধিদপ্তর, ঢাকা

কৃষিবিদ হানিফ মোহাম্মদ
৩৬.০১.২০১৮
পরিচালক
ক্রপস উইং
কৃষি সম্প্রসারণ অধিদপ্তর
খামারবাড়ি, ঢাকা-১২১৫।

ক্রমিক	জেলার নাম	সরিষা		চীনাবাদাম (শীত)	
		জমি	উৎপাদন	জমি	উৎপাদন
৩৬	রংপুর	৭২০০	৯২৮৮	৮২	১৩১
৩৭	গাইবান্ধা	১০৪৭৫	১৩৫১৩	৮৭৭	১৪০৩
৩৮	কুড়িগ্রাম	১৭১৫০	২২১২৪	২৩০০	৩৬৮০
৩৯	লালমনিরহাট	১৭৩০	২২৩২	১১০	১৭৬
৪০	নীলফামারী	৩৯৭০	৫১২১	৭৬	১২২
মোট রংপুর অঞ্চল		৪০৫২৫	৫২২৭৭	৩৪৪৫	৫৫১২
৪১	দিনাজপুর	১৩১১২	১৬৯১৪	১৩	২১
৪২	ঠাকুরগাঁও	৮৮৪০	১১৪০৪	৪১	৬৬
৪৩	পঞ্চগড়	২১১০	২৭২২	৮৫৯৯	১৩৭৫৮
মোট দিনাজপুর অঞ্চল		২৪০৬২	৩১০৪০	৮৬৫৩	১৩৮৪৫
৪৪	যশোর	১৪২১৫	১৮৩৩৭	১১৫	১৮৪
৪৫	বিনাইদহ	৯৪৮৭	১২২৩৮	২০০	৩২০
৪৬	মাগুড়া	১১০০০	১৪১৯০	৫০	৮০
৪৭	কুষ্টিয়া	৭৭৭৫	১০০৩০	৪১৫	৬৬৪
৪৮	চুয়াডাঙ্গা	৪২১২	৫৪৩৩	৩০	৪৮
৪৯	মেহেরপুর	৫১৫৫	৬৬৫০	০	০
মোট যশোর অঞ্চল		৫১৮৪৪	৬৬৮৭৯	৮১০	১২৯৬
৫০	খুলনা	৪৪৫	৫৭৪	০	০
৫১	বাগেরহাট	৮২৫	১০৬৪	৫০	৮০
৫২	সাতক্ষীরা	৯১৫০	১১৮০৪	০	০
৫৩	নড়াইল	৬৭৭০	৮৭৩৩	১৮৫	২৯৬
মোট খুলনা অঞ্চল		১৭১৯০	২২১৭৫	২৩৫	৩৭৬
৫৪	বরিশাল	৩৭২১	৪৮০০	৪৫	৭২
৫৫	পিরোজপুর	১৪০	১৮১	৪১	৬৬
৫৬	ঝালকাঠি	৪৪০	৫৬৮	২৯	৪৬
৫৭	পটুয়াখালি	৪৮২	৬২২	৫৩৯০	৮৬২৪
৫৮	বরগুনা	১৩৬	১৭৫	৮৮০	১৪০৮
৫৯	ভোলা	৮০৩৫	১০৩৬৫	২২২৫০	৩৫৬০০
মোট বরিশাল অঞ্চল		১২৯৫৪	১৬৭১১	২৮৬৩৫	৪৫৮১৬
৬০	ফরিদপুর	৮৪৩৯	১০৮৮৬	৫৪৫০	৮৭২০
৬১	মাদারিপুর	১২৯৪০	১৬৬৯৩	১৩৫০	২১৬০
৬২	গোপালগঞ্জ	৩৬১০	৪৬৫৭	৮২০	১৩১২
৬৩	রাজবাড়ী	৩৩৫৭	৪৩৩১	৫৭০	৯১২
৬৪	শরিয়তপুর	৯৩৮০	১২১০০	২৫	৪০
মোট ফরিদপুর অঞ্চল		৩৭৭২৬	৪৮৬৬৭	৮২১৫	১৩১৪৪
জাতীয় মোট (হেক্টর)		৫৬০০০০	৭২২৪০০	৮৮০০০	১৪০৮০০
জাতীয় মোট (লক্ষ হেক্টর)		৫.৬০	৭.২২	০.৮৮	১.৪১

বিঃ দ্রঃ সরিষা - হেক্টর প্রতি ফলন = ১.২৯ মেঃ টন, মোট জমি= ৫.৬০ লক্ষ হেঃ, মোট উৎপাদন= ৭.২২ লক্ষ মেঃ টন।

চীনাবাদাম (শীত)- হেক্টর প্রতি ফলন = ১.৬০ মেঃ টন, মোট জমি= ০.৮৮ লক্ষ হেঃ, মোট উৎপাদন=১.৪১ লক্ষ মেঃ টন।

Shakil
৩০.০১.২০১৮

শাকিল আরভিন রুম্ম
অতিরিক্ত উপ-পরিচালক, বিসিএস (কৃষি)
(ডাল, তেল ও অন্যান্য ফসল)
ক্রপস উইং, কৃষি সম্প্রসারণ অধিদপ্তর
খামারবাড়ি, ঢাকা-১২১৫

মোঃ লুৎফর রহমান
ই.প. পরিচালক (ডাল, তেল ও অন্যান্য)
ক্রপস উইং
কৃষি সম্প্রসারণ অধিদপ্তর
খামারবাড়ি, ঢাকা।

কৃষিবিদ শোঃ আলীমুজ্জামান মিয়া
অতিরিক্ত পরিচালক (দানাডার ও তেল ফসল)
ক্রপস উইং
কৃষি সম্প্রসারণ অধিদপ্তর ঢাকা

কৃষিবিদ হানিফ মোহাম্মদ
পরিচালক
ক্রপস উইং
কৃষি সম্প্রসারণ অধিদপ্তর
খামারবাড়ি, ঢাকা-১২১৫।

নিবিড় বার্ষিক ফসল উৎপাদন কর্মসূচি ২০১৭-২০১৮ অর্থ বছরে জেলাভিত্তিক তিসি ও তিল (শীতকালীন) আবাদের

জমি ও উৎপাদন লক্ষ্যমাত্রা
(জমি : হেক্টর, উৎপাদন : মেঃ টন)

ক্রমিক	জেলার নাম	তিসি		তিল (শীতকালীন)	
		জমি	উৎপাদন	জমি	উৎপাদন
১	ঢাকা	০	০	০	০
২	নারায়ণগঞ্জ	০	০	১	১
৩	গাজীপুর	০	০	০	০
৪	নরসিংদি	০	০	০	০
৫	মুন্সীগঞ্জ	০	০	০	০
৬	মানিকগঞ্জ	০	০	০	০
৭	টাংগাইল	৪২	৪২	৫	৫
৮	কিশোরগঞ্জ	০	০	০	০
মোট ঢাকা অঞ্চল		৪২	৪২	৬	৬
৮	ময়মনসিংহ	১৮	১৮	১০০	১০৫
৯	জামালপুর	৪৫	৪৫	৬১২	৬৪৩
১০	শেরপুর	১৫	১৫	৭৮	৮২
১১	নেত্রকোনা	০	০	৪	৪
মোট ময়মনসিংহ অঞ্চল		৭৮	৭৮	৭৯৪	৮৩৪
১৩	কুমিল্লা	০	০	০	০
১৪	চাঁদপুর	০	০	০	০
১৫	ব্রাহ্মণবাড়িয়া	৪০	৪০	০	০
মোট কুমিল্লা অঞ্চল		৪০	৪০	০	০
১৬	সিলেট	০	০	২১২	২২৩
১৭	মৌলভীবাজার	৩	৩	১১	১২
১৮	হবিগঞ্জ	৫	৫	০	০
১৯	সুনামগঞ্জ	১৫	১৫	০	০
মোট সিলেট অঞ্চল		২৩	২৩	২২৩	২৩৪
২০	চট্টগ্রাম	০	০	০	০
২১	কক্সবাজার	০	০	০	০
২২	নোয়াখালী	৪৪৫	৪৪৫	১৫	১৬
২৩	ফেনি	০	০	০	০
২৪	লক্ষীপুর	১০	১০	১১	১২
মোট চট্টগ্রাম অঞ্চল		৪৫৫	৪৫৫	২৬	২৭
২৫	রাঙ্গামাটি	০	০	০	০
২৬	খাগড়াছড়ি	০	০	০	০
২৭	বান্দরবন	০	০	০	০
মোট রাঙ্গামাটি অঞ্চল		০	০	০	০
২৮	রাজশাহী	২২	২২	১০	১১
২৯	নওগাঁ	০	০	০	০
৩০	নাটোর	০	০	০	০
৩১	চাঁপাই নবাবগঞ্জ	২৯	২৯	১৭০	১৭৯
মোট রাজশাহী অঞ্চল		৫১	৫১	১৮০	১৮৯
৩২	বগুড়া	৩	৩	২৭০	২৮৪
৩৩	জয়পুরহাট	০	০	১০৪	১০৯
৩৪	পাবনা	১০০	১০০	৮	৮
৩৫	সিরাজগঞ্জ	৪৯৫	৪৯৫	০	০
মোট বগুড়া অঞ্চল		৫৯৮	৫৯৮	৩৮২	৪০১

Shakil
৩০.০১.২০১৮

শাকিল আরভিন মুন্সি
অতিরিক্ত উপ-পরিচালক, বিসিএস (কৃষি)
(ডাল, তেল ও অন্যান্য ফসল)
ক্রপস উইং, কৃষি সম্প্রসারণ অধিদপ্তর
খামারবাড়ি, ঢাকা-১২১৫

P
৩০.০১.২০১৮

(মোঃ লুৎফর রহমান)
উপ-পরিচালক (ডাল, তেল ও অন্যান্য)
ক্রপস উইং
কৃষি সম্প্রসারণ অধিদপ্তর
খামারবাড়ি, ঢাকা। ১৮

ফারুক হোসেন
৩০.০১.২০১৮
কৃষিবিদ মোঃ আলীমুজ্জামান মিয়া
অতিরিক্ত পরিচালক (দানাদার ও তেল ফসল)
ক্রপস উইং
কৃষি সম্প্রসারণ অধিদপ্তর, ঢাকা

৩০.০১.২০১৮
কৃষিবিদ হানিফ মোহাম্মদ
পরিচালক
ক্রপস উইং
কৃষি সম্প্রসারণ অধিদপ্তর
খামারবাড়ি, ঢাকা-১২১৫।

ক্রমিক	জেলার নাম	তিসি		তিল (শীতকালীন)	
		জমি	উৎপাদন	জমি	উৎপাদন
৩৬	রংপুর	০	০	৫০	৫৩
৩৭	গাইবান্ধা	৫০	৫০	২২৫	২৩৬
৩৮	কুড়িগ্রাম	২৭০	২৭০	৩০০	৩১৫
৩৯	লালমনিরহাট	০	০	১১	১২
৪০	নীলফামারী	০	০	৫	৫
মোট রংপুর অঞ্চল		৩২০	৩২০	৫৯১	৬২১
৪১	দিনাজপুর	০	০	১২	১৩
৪২	ঠাকুরগাঁও	০	০	০	০
৪৩	পঞ্চগড়	০	০	০	০
মোট দিনাজপুর অঞ্চল		০	০	১২	১৩
৪৪	যশোর	১৩	১৩	০	০
৪৫	ঝিনাইদহ	৬৫	৬৫	০	০
৪৬	মাগুরা	৮৫৪	৮৫৪	০	০
৪৭	কুষ্টিয়া	১৮৪	১৮৪	০	০
৪৮	চুয়াডাঙ্গা	১৫	১৫	০	০
৪৯	মেহেরপুর	০	০	০	০
মোট যশোর অঞ্চল		১১৩১	১১৩১	০	০
৫০	খুলনা	০	০	০	০
৫১	বাগেরহাট	০	০	০	০
৫২	সাতক্ষীরা	৫	৫	০	০
৫৩	নড়াইল	৪৭২	৪৭২	৫৫	৫৮
মোট খুলনা অঞ্চল		৪৭৭	৪৭৭	৫৫	৫৮
৫৪	বরিশাল	৭	৭	৩২১২	৩৩৭৩
৫৫	পিরোজপুর	০	০	১৮	১৯
৫৬	ঝালকাঠি	০	০	৭৫০	৭৮৮
৫৭	পটুয়াখালি	৫০	৫০	২৪৫০	২৫৭৩
৫৮	বরগুনা	০	০	৩৮১	৪০০
৫৯	ভোলা	২৪০	২৪০	৩৫০	৩৬৮
মোট বরিশাল অঞ্চল		২৯৭	২৯৭	৭১৬১	৭৫১৯
৬০	ফরিদপুর	৪৯০	৪৯০	১২৫	১৩১
৬১	মাদারিপুর	১৬৫	১৬৫	৩	৩
৬২	গোপালগঞ্জ	৪৭৫	৪৭৫	৪১২	৪৩৩
৬৩	রাজবাড়ী	৩৫০	৩৫০	০	০
৬৪	শরিয়তপুর	৮	৮	৩০	৩২
মোট ফরিদপুর অঞ্চল		১৪৮৮	১৪৮৮	৫৭০	৫৯৯
জাতীয় মোট (হেক্টর)		৫০০০	৫০০০	১০০০০	১০৫০০
জাতীয় মোট (লক্ষ হেক্টর)		০.০৫	০.০৫	০.১	০.১১

বিঃদ্রঃ তিসি- হেক্টর প্রতি ফলন = ১ মেঃ টন, মোট জমি= ০.০৫ লক্ষ হেঃ, মোট উৎপাদন=০.০৫ লক্ষ মেঃ টন।

তিল (শীতকালীন) - হেক্টর প্রতি ফলন = ১.০৫ মেঃ টন, মোট জমি=০.১০ লক্ষ হেঃ, মোট উৎপাদন=০.১১ লক্ষ মেঃ টন।

Shakil
৩০.০১.২০১৮

শাকিল আরভিন রুম্ম
অতিরিক্ত উপ-পরিচালক, বিসিএস (কৃষি)
(ডাল, তেল ও অন্যান্য ফসল)
ক্রপস উইং, কৃষি সম্প্রসারণ অধিদপ্তর
খামারবাড়ি, ঢাকা-১২১৫

৩০.০১.২০১৮

মোঃ লুৎফর রহমান
উপ-পরিচালক (ডাল, তেল ও অন্যান্য)
ক্রপস উইং
কৃষি সম্প্রসারণ অধিদপ্তর
খামারবাড়ি, ঢাকা।

কৃষিবিদ মোঃ আলী মুজাম্মান মিয়া
অতিরিক্ত পরিচালক (দানাদার ও তেল ফসল)
ক্রপস উইং
কৃষি সম্প্রসারণ অধিদপ্তর, ঢাকা

কৃষিবিদ হানিফ মোহাম্মদ
পরিচালক
ক্রপস উইং
কৃষি সম্প্রসারণ অধিদপ্তর
খামারবাড়ি, ঢাকা-১২১৫।

নিবিড় বার্ষিক ফসল উৎপাদন কর্মসূচি ২০১৭-২০১৮ অর্থ বছরে জেলাভিত্তিক সয়াবিন ও সূর্যমুখী আবাদের জমি ও উৎপাদন লক্ষ্যমাত্রা
(জমি : হেক্টর, উৎপাদন : মেঃ টন)

ক্রমিক	জেলার নাম	সয়াবিন		সূর্যমুখী	
		জমি	উৎপাদন	জমি	উৎপাদন
১	ঢাকা	০	০	৮	১৪
২	নারায়ণগঞ্জ	০	০	০	০
৩	গাজীপুর	০	০	০	০
৪	নরসিংদি	০	০	০	০
৫	মুন্সীগঞ্জ	০	০	০	০
৬	মানিকগঞ্জ	০	০	০	০
৭	টাংগাইল	০	০	০	০
৯	কিশোরগঞ্জ	০	০	০	০
মোট ঢাকা অঞ্চল		০	০	৮	১৪
৯	ময়মনসিংহ	০	০	০	০
১০	জামালপুর	০	০	০	০
১১	শেরপুর	০	০	০	০
১২	নেত্রকোনা	০	০	০	০
মোট ময়মনসিংহ অঞ্চল		০	০	০	০
১৩	কুমিল্লা	০	০	০	০
১৪	চাঁদপুর	২০৭৫	৩৯২২	০	০
১৫	ব্রাহ্মণবাড়িয়া	০	০	০	০
মোট কুমিল্লা অঞ্চল		২০৭৫	৩৯২২	০	০
১৬	সিলেট	০	০	০	০
১৭	মৌলভীবাজার	০	০	৪৫	৭৯
১৮	হবিগঞ্জ	০	০	০	০
১৯	সুনামগঞ্জ	০	০	০	০
মোট সিলেট অঞ্চল		০	০	৪৫	৭৯
২০	চট্টগ্রাম	০	০	০	০
২১	কক্সবাজার	০	০	০	০
২২	নোয়াখালী	১৬৩১০	৩০৮২৬	২৫	৪৪
২৩	ফেনি	০	০	০	০
২৪	লক্ষীপুর	৫০৫০৫	৯৫৪৫৪	৭৮	১৩৭
মোট চট্টগ্রাম অঞ্চল		৬৬৮১৫	১২৬২৮০	১০৩	১৮০
২৫	রাংগামাটি	০	০	০	০
২৬	খাগড়াছড়ি	০	০	০	০
২৭	বান্দরবন	০	০	০	০
মোট রাংগামাটি অঞ্চল		০	০	০	০
২৮	রাজশাহী	০	০	০	০
২৯	নওগাঁ	০	০	০	০
৩০	নাটোর	০	০	৫	৯
৩১	চাঁপাই নবাবগঞ্জ	০	০	০	০
মোট রাজশাহী অঞ্চল		০	০	৫	৯
৩২	বগুড়া	০	০	০	০
৩৩	জয়পুরহাট	০	০	০	০
৩৪	পাবনা	০	০	০	০
৩৫	সিরাজগঞ্জ	০	০	০	০
মোট বগুড়া অঞ্চল		০	০	০	০

Shakil
৩০.০১.২০১৮

শাকিল আরভিন রুমু
অতিরিক্ত উপ-পরিচালক, বিসিএস (কৃষি)
(ভাল, তেল ও অন্যান্য ফসল)
ক্রপস উইং, কৃষি সম্প্রসারণ অধিদপ্তর
খামারবাড়ি, ঢাকা-১২১৫

৩০.০১.২০১৮

মোঃ লুৎফর রহমান
ইস. পরিচালক (জল, তেল ও অন্যান্য ফসল)
ক্রপস উইং
কৃষি সম্প্রসারণ অধিদপ্তর
খামারবাড়ি, ঢাকা

১৮

৩০.০১.২০১৮
আলীমুজ্জামান মিয়া
অতিরিক্ত পরিচালক (সাদাদার ও তেল ফসল)
ক্রপস উইং
কৃষি সম্প্রসারণ অধিদপ্তর, ঢাকা

৩০.০১.২০১৮
কৃষিবিদ হানিফ মোহাম্মদ
পরিচালক
ক্রপস উইং
কৃষি সম্প্রসারণ অধিদপ্তর
খামারবাড়ি, ঢাকা-১২১৫।

ক্রমিক	জেলার নাম	সয়াবিন		সূর্যমুখী	
		জমি	উৎপাদন	জমি	উৎপাদন
৩৬	রংপুর	০	০	০	০
৩৭	গাইবান্ধা	০	০	০	০
৩৮	কুড়িগ্রাম	০	০	১২৫	২১৯
৩৯	লালমনিরহাট	০	০	৪৫	৭৯
৪০	নীলফামারী	৭	১৩	০	০
মোট রংপুর অঞ্চল		৭	১৩	১৭০	২৯৮
৪১	দিনাজপুর	০	০	১০	১৮
৪২	ঠাকুরগাঁও	০	০	০	০
৪৩	পঞ্চগড়	০	০	০	০
মোট দিনাজপুর অঞ্চল		০	০	১০	১৮
৪৪	যশোর	০	০	১০	১৮
৪৫	ঝিনাইদহ	০	০	০	০
৪৬	মাগুরা	০	০	০	০
৪৭	কুষ্টিয়া	০	০	১০	১৮
৪৮	চুয়াডাঙ্গা	০	০	৩	৫
৪৯	মেহেরপুর	০	০	০	০
মোট যশোর অঞ্চল		০	০	২৩	৪০
৫০	খুলনা	০	০	৩২৫	৫৬৯
৫১	বাগেরহাট	০	০	৪৭০	৮২৩
৫২	সাতক্ষীরা	০	০	৬০	১০৫
৫৩	নড়াইল	০	০	০	০
মোট খুলনা অঞ্চল		০	০	৮৫৫	১৪৯৬
৫৪	বরিশাল	৫২০০	৯৮২৮	২৫	৪৪
৫৫	পিরোজপুর	০	০	৪৪০	৭৭০
৫৬	ঝালকাঠি	০	০	২১৯	৩৮৩
৫৭	পটুয়াখালি	০	০	৬৩৪	১১১০
৫৮	বরগুনা	০	০	২১৪৮	৩৭৫৯
৫৯	ভোলা	৬৫২০	১২৩২৩	২৫	৪৪
মোট বরিশাল অঞ্চল		১১৭২০	২২১৫১	৩৪৯১	৬১০৯
৬০	ফরিদপুর	০	০	০	০
৬১	মাদারিপুর	০	০	০	০
৬২	গোপালগঞ্জ	২০	৩৮	১২৩	২১৫
৬৩	রাজবাড়ী	০	০	০	০
৬৪	শরীয়তপুর	৪৫	৮৫	২৫	৪৪
মোট ফরিদপুর অঞ্চল		৬৫	১২৩	১৪৮	২৫৯
জাতীয় মোট (হেক্টর)		৮০৬৮২	১৫২৪৮৯	৪৮৫৮	৮৫০২
জাতীয় মোট (লক্ষ হেক্টর)		০.৮১	১.৫২	০.০৫	০.০৯

বিঃদ্রঃ সয়াবিন- হেক্টর প্রতি ফলন = ১.৮৯ মেঃ টন, মোট জমি= ০.৮১ লক্ষ হেঃ, মোট উৎপাদন=১.৫২ লক্ষ মেঃ টন।

সূর্যমুখী - হেক্টর প্রতি ফলন = ১.৭৫ মেঃ টন, মোট জমি= ০.০৫ লক্ষ হেঃ, মোট উৎপাদন=০.০৯ লক্ষ মেঃ টন।

শাকিল আরাভিন রুম
৩০.০১.২০১৮
অতিরিক্ত উপ-পরিচালক, বিসিএস (কৃষি)
(ডাল, তেল ও অন্যান্য ফসল)
ক্রপস উইং, কৃষি সম্প্রসারণ অধিদপ্তর
খামারবাড়ি, ঢাকা-১২১৫

মোঃ লুৎফর রহমান
৩০.০১.২০১৮
উপ-পরিচালক (ডাল, তেল ও অন্যান্য)
ক্রপস উইং
কৃষি সম্প্রসারণ অধিদপ্তর
খামারবাড়ি, ঢাকা।

কৃষিবিদ মোঃ আলীমুজ্জামান মিয়া
৩০.০১.২০১৮
অতিরিক্ত পরিচালক (দানাদার ও তেল ফসল)
ক্রপস উইং
কৃষি সম্প্রসারণ অধিদপ্তর, ঢাকা

৩০.০১.২০১৮
কৃষিবিদ হানিফ মোহাম্মদ
পরিচালক
ক্রপস উইং
কৃষি সম্প্রসারণ অধিদপ্তর
খামারবাড়ি, ঢাকা-১২১৫।

নিবিড় বার্ষিক ফসল উৎপাদন কর্মসূচি ২০১৭-২০১৮ অর্থ বছরে জেলাভিত্তিক মসুর ও ছোলা আবাদের জমি ও উৎপাদন
লক্ষ্যমাত্রা
(জমি : হেক্টর, উৎপাদন : মেঃ টন)

ক্রমিক	জেলার নাম	মসুর		ছোলা	
		জমি	উৎপাদন	জমি	উৎপাদন
১	ঢাকা	২৩৩	৩১০	০	০
২	নারায়ণগঞ্জ	২৮০	৩৭২	০	০
৩	গাজীপুর	৮৮	১১৭	২	২
৪	নরসিংদি	১৯	২৫	০	০
৫	মুন্সীগঞ্জ	২০৯	২৭৮	০	০
৬	মানিকগঞ্জ	৯০০	১১৯৭	০	০
৭	টাংগাইল	২০০০	২৬৬০	০	০
৮	কিশোরগঞ্জ	২৯৮	৩৯৬	০	০
মোট ঢাকা অঞ্চল		৪০২৭	৫৩৫৬	২	২
৯	ময়মনসিংহ	৪৩৪	৫৭৭	১০	১২
১০	জামালপুর	৩০২	৪০২	৭	৮
১১	শেরপুর	১৭	২৩	৩	৪
১২	নেত্রকোনা	২৭	৩৬	০	০
মোট ময়মনসিংহ অঞ্চল		৭৮০	১০৩৭	২০	২৪
১৩	কুমিল্লা	১৫০৭	২০০৪	০	০
১৪	চাঁদপুর	৪৮২	৬৪১	০	০
১৫	ব্রাহ্মণবাড়িয়া	১৬৩০	২১৬৮	০	০
মোট কুমিল্লা অঞ্চল		৩৬১৯	৪৮১৩	০	০
১৬	সিলেট	৬৮	৯০	১৮	২১
১৭	মৌলভীবাজার	৯০	১২০	৩	৪
১৮	হবিগঞ্জ	১৪৯	১৯৮	০	০
১৯	সুনামগঞ্জ	২	৩	০	০
মোট সিলেট অঞ্চল		৩০৯	৪১১	২১	২৫
২০	চট্টগ্রাম	২৯০	৩৮৬	১৫	১৮
২১	কক্সবাজার	০	০	০	০
২২	নোয়াখালী	৫৭৭	৭৬৭	৭	৮
২৩	ফেনি	২৪৯৭	৩৩২১	১৫	১৮
২৪	লক্ষীপুর	১০০	১৩৩	১৫	১৮
মোট চট্টগ্রাম অঞ্চল		৩৪৬৪	৪৬০৭	৫২	৬১
২৫	রাংগামাটি	১৭	২৩	৭	৮
২৬	খাগড়াছড়ি	২১	২৮	০	০
২৭	বান্দরবন	৯	১২	৯	১১
মোট রাংগামাটি অঞ্চল		৪৭	৬৩	১৬	১৯
২৮	রাজশাহী	২৫২৯৫	৩৩৬৪২	১২৬৩	১৪৯০
২৯	নওগাঁ	৩৭০	৪৯২	৭৫	৮৯
৩০	নাটোর	২৪৮২০	৩৩০১১	০	০
৩১	চাঁপাই নবাবগঞ্জ	৬৫৮০	৮৭৫১	৬২২	৭৩৪
মোট রাজশাহী অঞ্চল		৫৭০৬৫	৭৫৮৯৬	১৯৬০	২৩১৩
৩২	বগুড়া	১৪৫২	১৯৩১	৫	৬
৩৩	জয়পুরহাট	২২০	২৯৩	০	০
৩৪	পাবনা	১৭৮৬৪	২৩৭৫৯	০	০
৩৫	সিরাজগঞ্জ	৪৯০০	৬৫১৭	৩০	৩৫
মোট বগুড়া অঞ্চল		২৪৪৩৬	৩২৫০০	৩৫	৪১

শাকিল
৩০.০২.২০১৮
শাকিল আরভিন রুম্ম
অতিরিক্ত উপ-পরিচালক, বিসিএস (কৃষি)
(ডাল, তেল ও অন্যান্য ফসল)
ক্রপস উইং, কৃষি সম্প্রসারণ অধিদপ্তর
বাশারবাড়ি, ঢাকা-১২১৫

মোঃ আইউব আলী
উপ পরিচালক
(দানাদার শস্য)
ক্রপস উইং, কৃষি সম্প্রসারণ অধিদপ্তর
বাশারবাড়ি, ঢাকা-১২১৫

ক্রমিক	জেলার নাম	মসুর		ছোলা	
		জমি	উৎপাদন	জমি	উৎপাদন
৩৬	রংপুর	১৪০	১৮৬	৮	৯
৩৭	গাইবান্ধা	৪৬৬	৬২০	১১	১৩
৩৮	কুড়িগ্রাম	১৩০০	১৭২৯	৪৫	৫৩
৩৯	লালমনিরহাট	১২৩	১৬৪	০	০
৪০	নীলফামারী	৩	৪	০	০
মোট রংপুর অঞ্চল		২০৩২	২৭০৩	৬৪	৭৬
৪১	দিনাজপুর	১০৭	১৪২	৬	৭
৪২	ঠাকুরগাঁও	৮৫	১১৩	১৮	২১
৪৩	পঞ্চগড়	৮১	১০৮	০	০
মোট দিনাজপুর অঞ্চল		২৭৩	৩৬৩	২৪	২৮
৪৪	যশোর	১৭৮৬২	২৩৭৫৬	১৫	১৮
৪৫	বিনাইদহ	২১৮৯০	২৯১১৪	৪৬	৫৪
৪৬	মাগুড়া	২৫৬৬৬	৩৪১৩৬	৩	৪
৪৭	কুষ্টিয়া	২২১৪৫	২৯৪৫৩	৩০	৩৫
৪৮	চুয়াডাঙ্গা	৪৯৩০	৬৫৫৭	২০	২৪
৪৯	মেহেরপুর	১৬৭৩৫	২২২৫৮	৬	৭
মোট যশোর অঞ্চল		১০৯২২৮	১৪৫২৭৩	১২০	১৪২
৫০	খুলনা	১৪০	১৮৬	০	০
৫১	বাগেরহাট	৭৭৩	১০২৮	০	০
৫২	সাতক্ষীরা	১২০০	১৫৯৬	০	০
৫৩	নড়াইল	৮৯৯৫	১১৯৬৩	৫	৬
মোট খুলনা অঞ্চল		১১১০৮	১৪৭৭৪	৫	৬
৫৪	বরিশাল	৪৬৫০	৬১৮৫	১০১৪	১১৯৭
৫৫	পিরোজপুর	৮৩	১১০	৩	৪
৫৬	ঝালকাঠি	৪৯৫	৬৫৮	১৩৫	১৫৯
৫৭	পটুয়াখালি	৭৫০	৯৯৮	১১০০	১২৯৮
৫৮	বরগুনা	১১০	১৪৬	১০৫	১২৪
৫৯	ভোলা	১১৩৯	১৫১৫	২৫	৩০
মোট বরিশাল অঞ্চল		৭২২৭	৯৬১২	২৩৮২	২৮১১
৬০	ফরিদপুর	২১৩২২	২৮৩৫৮	৫০	৫৯
৬১	মাদারিপুর	৭২৫০	৯৬৪৩	১৫২	১৭৯
৬২	গোপালগঞ্জ	৪৫৭৫	৬০৮৫	৫০	৫৯
৬৩	রাজবাড়ী	১১১৪৫	১৪৮২৩	৪২	৫০
৬৪	শরিয়তপুর	৪০৯০	৫৪৪০	৫	৬
মোট ফরিদপুর অঞ্চল		৪৮৩৮২	৬৪৩৪৮	২৯৯	৩৫৩
জাতীয় মোট (হেক্টর)		২৭১৯৯৭	৩৬১৭৫৬	৫০০০	৫৯০০
জাতীয় মোট (লক্ষ হেক্টর)		২.৭২	৩.৬২	০.০৫	০.০৬

বিহীনঃ মসুর - হেক্টর প্রতি ফলন = ১.৩৩ মেঃ টন, মোট জমি = ২.৭২ লক্ষ হেঃ, মোট উৎপাদন = ৩.৬২ লক্ষ মেঃ টন।

ছোলা - হেক্টর প্রতি ফলন = ১.১৮ মেঃ টন, মোট জমি = ০.০৫ লক্ষ হেঃ, মোট উৎপাদন = ০.০৬ লক্ষ মেঃ টন।

Shakil
৩০.০১.২০১৮
শাকিল আরভিন মুন্সু
অতিরিক্ত উপ-পরিচালক, বিসিএস (কৃষি)
(ডাল, তেল ও অন্যান্য ফসল)
ক্রপস উইং, কৃষি সম্প্রসারণ অধিদপ্তর
খামারবাড়ি, ঢাকা-১২১৫

আইউব আলী
৩০.০১.১৮
(মোঃ আইউব আলী)
উপ পরিচালক
(দানাদার শস্য)
ক্রপস উইং, কৃষি সম্প্রসারণ অধিদপ্তর
খামারবাড়ি, ঢাকা-১২১৫

নিবিড় বার্ষিক ফসল উৎপাদন কর্মসূচি ২০১৭-২০১৮ অর্থ বছরের জেলাভিত্তিক মুগ(শীত) ও মাসকলাই আবাদের জমি ও উৎপাদন
লক্ষ্যমাত্রা
(জমি : হেক্টর, উৎপাদন : মেঃ টন)

ক্রমিক	জেলার নাম	মুগ(শীত)		মাসকলাই	
		জমি	উৎপাদন	জমি	উৎপাদন
১	ঢাকা	৭	৭	১২৫৮	১৪০৯
২	নারায়ণগঞ্জ	৩	৩	১৭৫	১৯৬
৩	গাজীপুর	৬৮	৭১	৫০৭	৫৬৮
৪	নরসিংদি	১০	১১	৫৩৯	৬০৪
৫	মুন্সীগঞ্জ	০	০	১৩৯	১৫৬
৬	মানিকগঞ্জ	৭৫	৭৯	৮৫৯১	৯৬২২
৭	টাংগাইল	০	০	৮৫৮৬	৯৬১৬
৮	কিশোরগঞ্জ	১৭৫	১৮৪	১৬৮০	১৮৮২
মোট ঢাকা অঞ্চল		৩৩৮	৩৫৫	২১৪৭৫	২৪০৫২
৯	ময়মনসিংহ	১০০	১০৫	২১১৪	২৩৬৮
১০	জামালপুর	১০	১১	২১২৫	২৩৮০
১১	শেরপুর	৭	৭	৯১২	১০২১
১২	নেত্রকোনা	০	০	৬৮৫	৭৬৭
মোট ময়মনসিংহ অঞ্চল		১১৭	১২৩	৫৮৩৬	৬৫৩৬
১৩	কুমিল্লা	০	০	৭০০	৭৮৪
১৪	চাঁদপুর	৩৪	৩৬	২৭২	৩০৫
১৫	ব্রাহ্মণবাড়িয়া	০	০	১৭৭০	১৯৮২
মোট কুমিল্লা অঞ্চল		৩৪	৩৬	২৭৪২	৩০৭১
১৬	সিলেট	১৮	১৯	৩৬০	৪০৩
১৭	মৌলভীবাজার	১২	১৩	২৪৪	২৭৩
১৮	হবিগঞ্জ	০	০	১১২	১২৫
১৯	সুনামগঞ্জ	২	২	৫২৭	৫৯০
মোট সিলেট অঞ্চল		৩২	৩৪	১২৪৩	১৩৯২
২০	চট্টগ্রাম	৪৪২০	৪৬৪১	৫৬	৬৩
২১	কক্সবাজার	০	০	০	০
২২	নোয়াখালী	৮৬৬৮	৯১০১	২৫	২৮
২৩	ফেনি	৬৫৬	৬৮৯	৪৯	৫৫
২৪	লক্ষীপুর	১৫৪৪	১৬২১	৬১	৬৮
মোট চট্টগ্রাম অঞ্চল		১৫২৮৮	১৬০৫২	১৯১	২১৪
২৫	রাংগামাটি	১৩	১৪	৫	৬
২৬	খাগড়াছড়ি	৮	৮	৫	৬
২৭	বান্দরবন	১৫	১৬	২৬	২৯
মোট রাংগামাটি অঞ্চল		৩৬	৩৮	৩৬	৪০
২৮	রাজশাহী	০	০	২৫	২৮
২৯	নওগাঁ	২০	২১	০	০
৩০	নাটোর	০	০	১৯	২১
৩১	চাঁপাই নবাবগঞ্জ	০	০	৫৫	৬২
মোট রাজশাহী অঞ্চল		২০	২১	৯৯	১১১
৩২	বগুড়া	০	০	১০৫০	১১৭৬
৩৩	জয়পুরহাট	০	০	৩০০	৩৩৬
৩৪	পাবনা	০	০	৭৫০৫	৮৪০৬
৩৫	সিরাজগঞ্জ	২	২	১১২৮৫	১২৬৩৯
মোট বগুড়া অঞ্চল		২	২	২০১৪০	২২৫৫৭

শাহীল
৩০.০১.২০১৮
শাহীল আরভিন রুম
কৃষি উৎপাদন পরিচালক, বিসিএস (কৃষি)
স্বা. জেলা ও অন্যান্য ফসল)
ক্রপস উইং, কৃষি সম্প্রসারণ অধিদপ্তর
খামারবাড়ি, ঢাকা-১২১৫

মোঃ লুৎফর রহমান
উপ-পরিচালক (জল, তেল ও খন্যাত)
ক্রপস উইং
কৃষি সম্প্রসারণ অধিদপ্তর
খামারবাড়ি, ঢাকা।

কৃষিবিদ মোঃ আলী মুজাম্মান মিয়া
আতিরিক্ত পরিচালক (দানাদার ও তেল ফসল)
ক্রপস উইং
কৃষি সম্প্রসারণ অধিদপ্তর, ঢাকা

কৃষিবিদ হানিফ মোহাম্মদ
পরিচালক
ক্রপস উইং
কৃষি সম্প্রসারণ অধিদপ্তর
খামারবাড়ি, ঢাকা-১২১৫।

ক্রমিক	জেলার নাম	মুগ(শীত)		মাসকলাই	
		জমি	উৎপাদন	জমি	উৎপাদন
৩৬	রংপুর	৫	৫	৭২৩	৮১০
৩৭	গাইবান্ধা	৫০	৫৩	১০০৮	১১২৯
৩৮	কুড়িগ্রাম	২৫০	২৬৩	২৬৮০	৩০০২
৩৯	লালমনিরহাট	৩	৩	১০০	১১২
৪০	নীলফামারী	১	১	১৬	১৮
মোট রংপুর অঞ্চল		৩০৯	৩২৪	৪৫২৭	৫০৭০
৪১	দিনাজপুর	০	০	২৫	২৮
৪২	ঠাকুরগাঁও	০	০	১২	১৩
৪৩	পঞ্চগড়	০	০	৫	৬
মোট দিনাজপুর অঞ্চল		০	০	৪২	৪৭
৪৪	যশোর	০	০	০	০
৪৫	ঝিনাইদহ	১৫৩	১৬১	৩৯৮৮	৪৪৬৭
৪৬	মাগুড়া	৫	৫	৯	১০
৪৭	কুষ্টিয়া	৯	৯	৪৭৪৫	৫৩১৪
৪৮	চুয়াডাঙ্গা	১৩	১৪	০	০
৪৯	মেহেরপুর	০	০	০	০
মোট যশোর অঞ্চল		১৮০	১৮৯	৮৭৪২	৯৭৯১
৫০	খুলনা	০	০	১৪	১৬
৫১	বাগেরহাট	০	০	২	২
৫২	সাতক্ষীরা	০	০	১৫৫	১৭৪
৫৩	নড়াইল	১৪৫	১৫২	৫৫	৬২
মোট খুলনা অঞ্চল		১৪৫	১৫২	২২৬	২৫৩
৫৪	বরিশাল	১৫৩৮৩	১৬১৫২	১৩	১৫
৫৫	পিরোজপুর	১৪৪৮	১৫২০	০	০
৫৬	ঝালকাঠি	১৮১৫	১৯০৬	০	০
৫৭	পটুয়াখালি	৮২৪৮০	৮৬৬০৪	৫০	৫৬
৫৮	বরগুনা	৩২৪২৫	৩৪০৪৬	০	০
৫৯	ভোলা	২৭২৩২	২৮৫৯৪	০	০
মোট বরিশাল অঞ্চল		১৬০৭৮৩	১৬৮৮২২	৬৩	৭১
৬০	ফরিদপুর	৪২৯	৪৫০	৫৬৮২	৬৩৬৪
৬১	মাদারিপুর	৭০	৭৪	১৮৮৮	২১১৫
৬২	গোপালগঞ্জ	১৪০	১৪৭	৮৮	৯৯
৬৩	রাজবাড়ী	৬০	৬৩	৪১০	৪৫৯
৬৪	শরিয়তপুর	১৭	১৮	৫৭০	৬৩৮
মোট ফরিদপুর অঞ্চল		৭১৬	৭৫২	৮৬৩৮	৯৬৭৫
জাতীয় মোট (হেক্টর)		১৭৮০০০	১৮৬৯০০	৭৪০০০	৮২৮৮০
জাতীয় মোট (লক্ষ হেক্টর)		১.৭৮	১.৮৭	০.৭৪	০.৮৩

বিঃ দ্রঃ মুগ (শীত)- হেক্টর প্রতি ফলন = ১.০৫ মেঃ টন, মোট জমি= ১.৭৮ লক্ষ হেঃ, মোট উৎপাদন=১.৮৭ লক্ষ মেঃ টন।

মাসকলাই - হেক্টর প্রতি ফলন = ১.১২ মেঃ টন, মোট জমি= ০.৭৪ লক্ষ হেঃ, মোট উৎপাদন=০.৮৩ লক্ষ মেঃ টন।

Shahid
৩০.০১.২০১৮

শাকিল আরভিন রুম
অতিরিক্ত উপ-পরিচালক, বিসিএস (কৃষি)
(ডাল, তেল ও অন্যান্য ফসল)
ক্রপস উইং, কৃষি সম্প্রসারণ অধিদপ্তর
খামারবাড়ী, ঢাকা-১২১৫

৩০.০১.২০১৮

(মোঃ লুৎফর রহমান,
উপ-পরিচালক (ডাল, তেল ও অন্যান্য)
ক্রপস উইং
কৃষি সম্প্রসারণ অধিদপ্তর
খামারবাড়ী, ঢাকা।

কৃষিবিদ মোঃ আলীমুজ্জামান মিয়া
অতিরিক্ত পরিচালক (দানাদার ও তেল ফসল)
ক্রপস উইং
কৃষি সম্প্রসারণ অধিদপ্তর, ঢাকা

কৃষিবিদ হানিফ মোহাম্মদ
পরিচালক
ক্রপস উইং
কৃষি সম্প্রসারণ অধিদপ্তর
খামারবাড়ী, ঢাকা-১২১৫।

নিবিড় বার্ষিক ফসল উৎপাদন কর্মসূচি ২০১৭-২০১৮ অর্থ বছরে জেলাভিত্তিক খেসারী ও মটর আবাদের জমি ও উৎপাদন

লক্ষ্যমাত্রা

(জমি : হেক্টর, উৎপাদন : মেঃ টন)

ক্রমিক	জেলার নাম	খেসারী		মটর	
		জমি	উৎপাদন	জমি	উৎপাদন
১	ঢাকা	২৪৫০	২৭৬৯	১৩৪	১৭২
২	নারায়ণগঞ্জ	২৩২	২৬২	৬৭	৮৬
৩	গাজীপুর	৪১	৪৬	০	০
৪	নরসিংদি	১০	১১	০	০
৫	মুন্সীগঞ্জ	২৬৫	২৯৯	৪২৫	৫৪৪
৬	মানিকগঞ্জ	৩০৮০	৩৪৮০	৩৮০	৪৮৬
৭	টাংগাইল	৩০১২	৩৪০৪	০	০
৮	কিশোরগঞ্জ	১০০	১১৩	৬	৮
মোট ঢাকা অঞ্চল		৯১৯০	১০৩৮৫	১০১২	১২৯৫
৯	ময়মনসিংহ	৮৫	৯৬	৩২	৪১
১০	জামালপুর	৫৪২	৬১২	১	১
১১	শেরপুর	৪২	৪৭	০	০
১২	নেত্রকোনা	০	০	০	০
মোট ময়মনসিংহ অঞ্চল		৬৬৯	৭৫৬	৩৩	৪২
১৩	কুমিল্লা	৭৫০	৮৪৮	৬০	৭৭
১৪	চাঁদপুর	৩২০	৩৬২	১০	১৩
১৫	ব্রাহ্মণবাড়িয়া	৭৪০	৮৩৬	৫	৬
মোট কুমিল্লা অঞ্চল		১৮১০	২০৪৫	৭৫	৯৬
১৬	সিলেট	০	০	২০	২৬
১৭	মৌলভীবাজার	৬৫	৭৩	৪০	৫১
১৮	হবিগঞ্জ	৫০	৫৭	০	০
১৯	সুনামগঞ্জ	০	০	০	০
মোট সিলেট অঞ্চল		১১৫	১৩০	৬০	৭৭
২০	চট্টগ্রাম	১৭৮৪	২০১৬	৫৪	৬৯
২১	কক্সবাজার	০	০	০	০
২২	নোয়াখালী	৩৫৩১০	৩৯৯০০	৩৮৫	৪৯৩
২৩	ফেনি	৫০০২	৫৬৫২	৪০০	৫১২
২৪	লক্ষীপুর	৪৯৫	৫৫৯	৮০	১০২
মোট চট্টগ্রাম অঞ্চল		৪২৫৯১	৪৮১২৮	৯১৯	১১৭৬
২৫	রাংগামাটি	৭	৮	১২০	১৫৪
২৬	খাগড়াছড়ি	৭	৮	৩৮	৪৯
২৭	বান্দরবন	০	০	৪৩	৫৫
মোট রাংগামাটি অঞ্চল		১৪	১৬	২০১	২৫৭
২৮	রাজশাহী	৪০০	৪৫২	২১৫	২৭৫
২৯	নওগাঁ	২২৫	২৫৪	২৫	৩২
৩০	নাটোর	২১১১	২৩৮৫	৫৩০	৬৭৮
৩১	চাঁপাই নবাবগঞ্জ	২২১৩	২৫০১	১২৫	১৬০
মোট রাজশাহী অঞ্চল		৪৯৪৯	৫৫৯২	৮৯৫	১১৪৬
৩২	বগুড়া	৩১৫	৩৫৬	৯	১২
৩৩	জয়পুরহাট	৫৫	৬২	২৯	৩৭
৩৪	পাবনা	১৪২১১	১৬০৫৮	১৩৩২	১৭০৫
৩৫	সিরাজগঞ্জ	৪৯৭৬	৫৬২৩	৩০	৩৮
মোট বগুড়া অঞ্চল		১৯৫৫৭	২২০৯৯	১৪০০	১৭৯২

Shari L
৩০.০১.২০১৮
শাকিল আরভিন রুম
অতিরিক্ত উপ-পরিচালক, বিসিএস (কৃষি)
(ডাল, তেল ও অন্যান্য ফসল)
ক্রপস উইং, কৃষি সম্প্রসারণ অধিদপ্তর
ধামারবাড়ি, ঢাকা-১২১৫

৩০.০১.২০১৮
মোঃ লুৎফর রহমান
উপ-পরিচালক (ডাল, তেল ও অন্যান্য)
ক্রপস উইং
কৃষি সম্প্রসারণ অধিদপ্তর
ধামারবাড়ি, ঢাকা।
কৃষিবিদ মোঃ আলী মুজামান মিয়া
অতিরিক্ত পরিচালক (দানাদার ও তেল ফসল)
ক্রপস উইং
কৃষি সম্প্রসারণ অধিদপ্তর, ঢাকা

৩০.০১.২০১৮
কৃষিবিদ হানিফ মোহাম্মদ
পরিচালক
ক্রপস উইং
কৃষি সম্প্রসারণ অধিদপ্তর
ধামারবাড়ি, ঢাকা-১২১৫।

ক্রমিক	জেলার নাম	খেসারী		মটর	
		জমি	উৎপাদন	জমি	উৎপাদন
৩৬	রংপুর	০	০	১	১
৩৭	গাইবান্ধা	১৫০	১৭০	২০	২৬
৩৮	কুড়িগ্রাম	৯১২	১০৩১	২১	২৭
৩৯	লালমনিরহাট	৫	৬	০	০
৪০	নীলফামারী	০	০	৩	৪
মোট রংপুর অঞ্চল		১০৬৭	১২০৬	৪৫	৫৮
৪১	দিনাজপুর	০	০	৩	৪
৪২	ঠাকুরগাঁও	০	০	০	০
৪৩	পঞ্চগড়	০	০	০	০
মোট দিনাজপুর অঞ্চল		০	০	৩	৪
৪৪	যশোর	৮৯৫	১০১১	৫৬৫	৭২৩
৪৫	ঝিনাইদহ	৪২২	৪৭৭	৪৩০	৫৫০
৪৬	মাগুরা	১৬১১	১৮২০	৯৫০	১২১৬
৪৭	কুষ্টিয়া	১৫৯২	১৭৯৯	১১৯০	১৫২৩
৪৮	চুয়াডাঙ্গা	১৫২	১৭২	৩২	৪১
৪৯	মেহেরপুর	২৭	৩১	০	০
মোট যশোর অঞ্চল		৪৬৯৯	৫৩১০	৩১৬৭	৪০৫৪
৫০	খুলনা	২০০	২২৬	১	১
৫১	বাগেরহাট	৬৭৫৮	৭৬৩৭	৫০	৬৪
৫২	সাতক্ষীরা	২৩৬২	২৬৬৯	১০	১৩
৫৩	নড়াইল	১০১১২	১১৪২৭	৫০০	৬৪০
মোট খুলনা অঞ্চল		১৯৪৩২	২১৯৫৮	৫৬১	৭১৮
৫৪	বরিশাল	৩১৮০০	৩৫৯৩৪	২০	২৬
৫৫	পিরোজপুর	১১৫৮০	১৩০৮৫	১	১
৫৬	ঝালকাঠি	৭১২২	৮০৪৮	২৫	৩২
৫৭	পটুয়াখালি	২৭৩০০	৩০৮৪৯	০	০
৫৮	বরগুনা	৩৭০০০	৪১৮১০	০	০
৫৯	ভোলা	১৬৬৬০	১৮৮২৬	১	১
মোট বরিশাল অঞ্চল		১৩১৪৬২	১৪৮৫৫২	৪৭	৬০
৬০	ফরিদপুর	১০০১২	১১৩১৪	৯৪০	১২০৩
৬১	মাদারিপুর	৭২৪৫	৮১৮৭	৪১২	৫২৭
৬২	গোপালগঞ্জ	৯৫২৬	১০৭৬৪	৩২৫	৪১৬
৬৩	রাজবাড়ী	২০২৭	২২৯১	৬৩৫	৮১৩
৬৪	শরিয়তপুর	৫৬৩০	৬৩৬২	২৭০	৩৪৬
মোট ফরিদপুর অঞ্চল		৩৪৪৪০	৩৮৯১৭	২৫৮২	৩৩০৫
জাতীয় মোট (হেক্টর)		২৬৯৯৯৫	৩০৫০৯৪	১১০০০	১৪০৮০
জাতীয় মোট (লক্ষ হেক্টর)		২.৭	৩.০৫	০.১১	০.১৪

বিঃদ্রঃ খেসারী - হেক্টর প্রতি ফলন = ১.১৩ মেঃ টন, মোট জমি= ২.৭০ লক্ষ হেঃ, মোট উৎপাদন=৩.০৫ লক্ষ মেঃ টন।

মটর - হেক্টর প্রতি ফলন = ১.২৮ মেঃ টন, মোট জমি= ০.১১ লক্ষ হেঃ, মোট উৎপাদন=০.১৪ লক্ষ মেঃ টন।

Shakil
৩০.০১.২০১৮
শাকিল আরতিন রুমু
অতিরিক্ত উপ-পরিচালক, বিসিএস (কৃষি)
(ডাল, তেল ও অন্যান্য ফসল)
ক্রপস উইং, কৃষি সম্প্রসারণ অধিদপ্তর
খামারবাড়ি, ঢাকা-১২১৫

৩০.০১.২০১৮
মোঃ লুৎফর রহমান
উপ-পরিচালক (ডাল, তেল ও অন্যান্য)
ক্রপস উইং
কৃষি সম্প্রসারণ অধিদপ্তর
খামারবাড়ি, ঢাকা।

৩০.০১.২০১৮
কৃষিবিদ মোঃ আলীমুজ্জামান মিয়া
অতিরিক্ত পরিচালক (দানাদার ও তেল ফসল)
ক্রপস উইং
কৃষি সম্প্রসারণ অধিদপ্তর, ঢাকা:

৩০.০১.২০১৮
কৃষিবিদ হানিফ মোহাম্মদ
পরিচালক
ক্রপস উইং
কৃষি সম্প্রসারণ অধিদপ্তর
খামারবাড়ি, ঢাকা-১২১৫।

নিবিড় বার্ষিক ফসল উৎপাদন কর্মসূচি ২০১৭-২০১৮ অর্থ বছরে জেলাভিত্তিক অড়হড় ও ফেলন আবাদের জমি ও উৎপাদন লক্ষ্যমাত্রা
(জমি : হেক্টর, উৎপাদন : মেঃ টন)

ক্রমিক	জেলার নাম	অড়হড়		ফেলন	
		জমি	উৎপাদন	জমি	উৎপাদন
১	ঢাকা	০	০	০	০
২	নারায়ণগঞ্জ	০	০	০	০
৩	গাজীপুর	০	০	০	০
৪	নরসিংদি	০	০	০	০
৫	মুন্সীগঞ্জ	০	০	০	০
৬	মানিকগঞ্জ	০	০	০	০
৭	টাংগাইল	০	০	০	০
৮	কিশোরগঞ্জ	০	০	০	০
মোট ঢাকা অঞ্চল		০	০	০	০
৯	ময়মনসিংহ	৮	৮	০	০
১০	জামালপুর	১	১	০	০
১১	শেরপুর	০	০	০	০
১২	নেত্রকোনা	০	০	০	০
মোট ময়মনসিংহ অঞ্চল		৯	৯	০	০
১৩	কুমিল্লা	০	০	০	০
১৪	চাঁদপুর	০	০	৩৩	৩৬
১৫	ব্রাহ্মণবাড়িয়া	০	০	০	০
মোট কুমিল্লা অঞ্চল		০	০	৩৩	৩৬
১৬	সিলেট	২১	২২	১	১
১৭	মৌলভীবাজার	৩০	৩১	১	১
১৮	হবিগঞ্জ	০	০	০	০
১৯	সুনামগঞ্জ	০	০	০	০
মোট সিলেট অঞ্চল		৫১	৫৩	২	২
২০	চট্টগ্রাম	১১	১১	১২৭৫৫	১৪০৩১
২১	কক্সবাজার	০	০	১০৫০	১১৫৫
২২	নোয়াখালী	০	০	২৭৮১	৩০৫৯
২৩	ফেনি	০	০	৪৬৩৬	৫১০০
২৪	লক্ষীপুর	০	০	১৫৭৫	১৭৩৩
মোট চট্টগ্রাম অঞ্চল		১১	১১	২২৭৯৭	২৫০৭৭
২৫	রাংগামাটি	২০	২১	৩৪	৩৭
২৬	খাগড়াছড়ি	১৬৫	১৭২	০	০
২৭	বান্দরবন	১৫	১৬	৫০৩	৫৫৩
মোট রাংগামাটি অঞ্চল		২০০	২০৮	৫৩৭	৫৯১
২৮	রাজশাহী	৬	৬	০	০
২৯	নওগাঁ	৭২	৭৫	০	০
৩০	নাটোর	০	০	০	০
৩১	চাঁপাই নবাবগঞ্জ	১২	১২	০	০
মোট রাজশাহী অঞ্চল		৯০	৯৪	০	০
৩২	বগুড়া	২	২	০	০
৩৩	জয়পুরহাট	০	০	০	০
৩৪	পাবনা	১৪	১৫	০	০
৩৫	সিরাজগঞ্জ	০	০	০	০
মোট বগুড়া অঞ্চল		১৬	১৭	০	০

Shams L
৩০.০১.২০১৮
শাকিল আরভিন খুন্সু
অতিরিক্ত উপ-পরিচালক, বিপিএস (কৃষি)
(ডাল, তেল ও অন্যান্য ফসল)
ক্রপস উইং, কৃষি সম্প্রসারণ অধিদপ্তর
খামারবাড়ি, ঢাকা-১২১৫

৩০.০১.২০১৮
মোঃ লুৎফর রহমান
উপ-পরিচালক (ডাল, তেল ও জ্বালানী)
ক্রপস উইং
কৃষি সম্প্রসারণ অধিদপ্তর
খামারবাড়ি, ঢাকা।

৩০.০১.২০১৮
কৃষিবিদ মোঃ আলীমুজ্জামান মিয়া
অতিরিক্ত-পরিচালক (দানাদার ও তেল ফসল)
ক্রপস উইং
কৃষি সম্প্রসারণ অধিদপ্তর, ঢাকা
২৬

৩০.০১.২০১৮
কৃষিবিদ হানিফ মোহাম্মদ
পরিচালক
ক্রপস উইং
কৃষি সম্প্রসারণ অধিদপ্তর
খামারবাড়ি, ঢাকা-১২১৫।

ক্রমিক	জেতার নাম	অড়হড়		ফেলন	
		জমি	উৎপাদন	জমি	উৎপাদন
৩৬	রংপুর	৩৯	৪১	০	০
৩৭	গাইবান্ধা	২৫	২৬	০	০
৩৮	কুড়িগ্রাম	৫	৫	০	০
৩৯	লালমনিরহাট	০	০	০	০
৪০	নীলফামারী	২	২	০	০
মোট রংপুর অঞ্চল		৭১	৭৪	০	০
৪১	দিনাজপুর	৭	৭	০	০
৪২	ঠাকুরগাঁও	০	০	০	০
৪৩	পঞ্চগড়	০	০	০	০
মোট দিনাজপুর অঞ্চল		৭	৭	০	০
৪৪	যশোর	০	০	০	০
৪৫	বিনাইদহ	৪	৪	০	০
৪৬	মাগুড়া	০	০	০	০
৪৭	কুষ্টিয়া	২২	২৩	০	০
৪৮	চুয়াডাঙ্গা	৩	৩	০	০
৪৯	মেহেরপুর	২	২	০	০
মোট যশোর অঞ্চল		৩১	৩২	০	০
৫০	খুলনা	২	২	০	০
৫১	বাগেরহাট	০	০	৮	৯
৫২	সাতক্ষীরা	০	০	০	০
৫৩	নড়াইল	০	০	০	০
মোট খুলনা অঞ্চল		২	২	৮	৯
৫৪	বরিশাল	০	০	৪৩৯	৪৮৩
৫৫	পিরোজপুর	০	০	২৮	৩১
৫৬	ঝালকাঠি	০	০	৭১	৭৮
৫৭	পটুয়াখালি	০	০	১৯৩০০	২১২৩০
৫৮	বরগুনা	০	০	৩৭০	৪০৭
৫৯	ভোলা	০	০	১১৪০০	১২৫৪০
মোট বরিশাল অঞ্চল		০	০	৩১৬০৮	৩৪৭৬৯
৬০	ফরিদপুর	০	০	০	০
৬১	মাদারিপুর	০	০	০	০
৬২	গোপালগঞ্জ	৪	৪	১৫	১৭
৬৩	রাজবাড়ী	০	০	০	০
৬৪	শরিয়তপুর	৫	৫	০	০
মোট ফরিদপুর অঞ্চল		৯	৯	১৫	১৭
জাতীয় মোট (হেক্টর)		৪৯৭	৫১৭	৫৫০০০	৬০৫০০
জাতীয় মোট (লক্ষ হেক্টর)		০.০০৫	০.০০৫২	০.৫৫	০.৬১

বিঃদ্রঃ অড়হড় - হেক্টর প্রতি ফলন = ১.০৪ মেঃ টন, মোট জমি = ০.০০৫ লক্ষ হেঃ, মোট উৎপাদন = ০.০০৫২ লক্ষ মেঃ টন।

ফেলন - হেক্টর প্রতি ফলন = ১.১ মেঃ টন, মোট জমি = ০.৫৫ লক্ষ হেঃ, মোট উৎপাদন = ০.৬১ লক্ষ মেঃ টন।

Shakil
৩০.০১.২০১৮
শাকিল আরভিন রুম্ম
জতিবদ্ধ উপ-পরিচালক, বিসিএস (কৃষি)
(ডাল, তেল ও অন্যান্য ফসল)
ক্রপস উইং, কৃষি সম্প্রসারণ অধিদপ্তর
খামারবাড়ি, ঢাকা-১২১৫

৩০.০১.২০১৮
(মোঃ লুৎফর রহমান)
উপ-পরিচালক (ডাল, তেল ও অন্যান্য)
ক্রপস উইং
কৃষি সম্প্রসারণ অধিদপ্তর
খামারবাড়ি, ঢাকা।

৩০.০১.২০১৮
খাবিদ মোঃ আলীমুজ্জামান মিয়া
উপ-পরিচালক (দানাডার ও তেল ফসল)
ক্রপস উইং
কৃষি সম্প্রসারণ অধিদপ্তর, ঢাকা

৩০.০১.২০১৮
কৃষিবিদ হানিফ মোহাম্মদ
পরিচালক
ক্রপস উইং
কৃষি সম্প্রসারণ অধিদপ্তর
খামারবাড়ি, ঢাকা-১২১৫।

নিবিড় বার্ষিক ফসল উৎপাদন কর্মসূচি ২০১৭-১৮ অর্থ বছরের পিঁয়াজ, রসুন আবাদের জমি ও উৎপাদন লক্ষ্যমাত্রা
জমি-হেক্টর, উৎপাদন-মেট্রিক টন, ফলন- মেট্রিক টন/হেক্টর

ক্রমিক	জেলার নাম	পিঁয়াজ		রসুন	
		জমি	উৎপাদন	জমি	উৎপাদন
১	২	৩	৪	৫	৬
১	ঢাকা	৪৯০	৪৯৪৯	৭৪১	৫৬৫৩.৮৩
২	নারায়ণগঞ্জ	৩৩০	৩৩৩৩	১৩৩	১০১৪.৭৯
৩	গাজীপুর	৩২৫	৩২৮২.৫	১১৪	৮৬৯.৮২
৪	নরসিংদি	২৮০	২৮২৮	৩৪৮	২৬৫৫.২৪
৫	মুন্সীগঞ্জ	১৮৫	১৮৬৮.৫	১১৯	৯০৭.৯৭
৬	মানিকগঞ্জ	৬৬৯৫	৬৭৬১৯.৫	৭১৪	৫৪৪৭.৮২
৭	টাংগাইল	৮৯০	৮৯৮৯	৫৫৪	৪২২৭.০২
৮	কিশোরগঞ্জ	৬৫০	৬৫৬৫	৭১৫	৫৪৫৫.৪৫
ঢাকা মোট		৯৮৪৫	৯৯৪৩৪.৫	৩৪৩৮	২৬২৩১.৯৪
৯	ময়মনসিংহ	৬৯০	৬৯৬৯	৫৭৪	৪৩৭৯.৬২
১০	জামালপুর	২৬৮০	২৭০৬৮	৯০৮	৬৯২৮.০৪
১১	শেরপুর	১১৪০	১১৫১৪	১৬২	১২৩৬.০৬
১২	নেত্রকোনা	৩৬০	৩৬৩৬	৩৩৯	২৫৮৬.৫৭
ময়মনসিংহ মোট		৪৮৭০	৪৯১৮৭	১৯৮৩	১৫১৩০.২৯
১৩	কুমিল্লা	৪৩২	৪৩৬৩.২	৭৯২	৬০৪২.৯৬
১৪	চাঁদপুর	১০২০	১০৩০২	৫৮০	৪৪২৫.৪
১৫	ব্রাহ্মণবাড়িয়া	৫৬০	৫৬৫৬	৩৭৫	২৮৬১.২৫
কুমিল্লা মোট		২০১২	২০৩২১.২	১৭৪৭	১৩৩২৯.৬১
১৬	সিলেট	৩২০	৩২৩২	১১৬	৮৮৫.০৮
১৭	মৌলভীবাজার	৮০	৮০৮	৪৪	৩৩৫.৭২
১৮	হবিগঞ্জ	১৯০	১৯১৯	৪৯	৩৭৩.৮৭
১৯	সুনামগঞ্জ	১৮৫	১৮৬৮.৫	১০৯	৮৩১.৬৭
সিলেট মোট		৭৭৫	৭৮২৭.৫	৩১৮	২৪২৬.৩৪
২০	চট্টগ্রাম	৭৫	৭৫৭.৫	২৯	২২১.২৭
২১	কক্সবাজার	৬৫	৬৫৬.৫	৩০	২২৮.৯
২২	নোয়াখালী	১৯৮	১৯৯৯.৮	৩১৭	২৪১৮.৭১
২৩	ফেনি	১০	১০১	১০	৭৬.৩
২৪	লক্ষীপুর	১৬২	১৬৩৬.২	১৫৮	১২০৫.৫৪
চট্টগ্রাম মোট		৫১০	৫১৫১	৫৪৪	৪১৫০.৭২
২৫	রাংগামাটি	৪৫	৪৫৪.৫	১৫	১১৪.৪৫
২৬	খাগড়াছড়ি	৫৫	৫৫৫.৫	১৪	১০৬.৮২
২৭	বান্দরবন	২৮	২৮২.৮	২৪	১৮৩.১২
রাংগামাটি মোট		১২৮	১২৯২.৮	৫৩	৪০৪.৩৯
২৮	রাজশাহী	১৪৯১০	১৫০৫৯১	৩৫৪৬	২৭০৫৫.৯৮
২৯	নওগাঁ	৪৭২০	৪৭৬৭২	১৩৯০	১০৬০৫.৭
৩০	নাটোর	৪৮১০	৪৮৫৮১	২৫৭৯৫	১৯৬৮১৫.৮৫
৩১	চাঁপাই নবাবগঞ্জ	২৭৪০	২৭৬৭৪	২৭৮৫	২১২৪৯.৫৫
রাজশাহী মোট		২৭১৮০	২৭৪৫১৮	৩৩৫১৬	২৫৫৭২৭.০৮

৩০.০১.২০১৮
জুয়েলিয়া সুলতানা
অতিরিক্ত উপ-পরিচালক
(পাট উৎপাদন ও বাজারজাতকরণ)
ক্রপস উইং, কৃষি সম্প্রসারণ অধিদপ্তর
খামারবাড়ি, ঢাকা-১২১৫

৩০.০১.২০১৮
মোঃ জামিলুর রহমান
উপ-পরিচালক (পাট উৎপাদন ও বাজার জাতকরণ)
ক্রপস উইং
কৃষি সম্প্রসারণ অধিদপ্তর
খামারবাড়ি, ঢাকা।

২৮

৩০.০১.২০১৮
কৃষিবিদ ডক্টর মো. জাহাঙ্গীর আলম
অতিরিক্ত পরিচালক (অর্থকরী ফসল)
ক্রপস উইং, কৃষি সম্প্রসারণ অধিদপ্তর
খামারবাড়ি, ঢাকা-১২১৫

৩০.০১.২০১৮
কৃষিবিদ হানিফ মোহাম্মদ
পরিচালক
ক্রপস উইং
কৃষি সম্প্রসারণ অধিদপ্তর
খামারবাড়ি, ঢাকা-১২১৫।

৩২	বগুড়া	৩২৫০	৩২৮২৫	৪৭৫	৩৬২৪.২৫
৩৩	জয়পুরহাট	৯০০	৯০৯০	২৩০	১৭৫৪.৯
৩৪	পাবনা	৪৭৬৫০	৪৮১২৬৫	১৩০৫৭	৯৯৬২৪.৯১
৩৫	সিরাজগঞ্জ	১০৯০	১১০০৯	৯৯৫	৭৫৯১.৮৫
বগুড়া মোট		৫২৮৯০	৫৩৪১৮৯	১৪৭৫৭	১১২৫৯৫.৯১
৩৬	রংপুর	১৯৭৮	১৯৯৭৭.৮	১১৯৬	৯১২৫.৪৮
৩৭	গাইবান্ধা	১১২০	১১৩১২	৩৫০	২৬৭০.৫
৩৮	কুড়িগ্রাম	১৪১৫	১৪২৯১.৫	৫৫০	৪১৯৬.৫
৩৯	লালমনিরহাট	৯৭৫	৯৮৪৭.৫	৩৮৫	২৯৩৭.৫৫
৪০	নীলফামারী	১২৯০	১৩০২৯	৭৮৩	৫৯৭৪.২৯
রংপুর মোট		৬৭৭৮	৬৮৪৫৭.৮	৩২৬৪	২৪৯০৪.৩২
৪১	দিনাজপুর	২২৫৩	২২৭৫৫.৩	৪৫১৮	৩৪৪৭২.৩৪
৪২	ঠাকুরগাঁও	৩৫০	৩৫৩৫	৩১৬	২৪১১.০৮
৪৩	পঞ্চগড়	১২৮১	১২৯৩৮.১	৭৯০	৬০২৭.৭
দিনাজপুর মোট		৩৮৮৪	৩৯২২৮.৪	৫৬২৪	৪২৯১১.১২
৪৪	যশোর	১৩৬০	১৩৭৩৬	৬০০	৪৫৭৮
৪৫	ঝিনাইদহ	৭৭৫০	৭৮২৭৫	২৫০০	১৯০৭৫
৪৬	মাগুড়া	৭১৩০	৭২০১৩	৯৯৭	৭৬০৭.১১
৫১	কুষ্টিয়া	১১০২০	১১১৩০২	১৩৩৫	১০১৮৬.০৫
৫২	চুয়াডাঙ্গা	৮১০	৮১৮১	৪৯০	৩৭৩৮.৭
৫৩	মেহেরপুর	২০৩০	২০৫০৩	৯৪০	৭১৭২.২
যশোর মোট		৩০১০০	৩০৪০১০	৬৮৬২	৫২৩৫৭.০৬
৪৮	খুলনা	১৩০	১৩১৩	১০০	৭৬৩
৪৯	বাগেরহাট	১৮০	১৮১৮	১০০	৭৬৩
৫০	সাতক্ষীরা	৬১০	৬১৬১	৪৮০	৩৬৬২.৪
৪৭	নড়াইল	৪৫০	৪৫৪৫	১৯০	১৪৪৯.৭
খুলনা মোট		১৩৭০	১৩৮৩৭	৮৭০	৬৬৩৮.১
৫৪	বরিশাল	৩৭৮	৩৮১৭.৮	২৮৫	২১৭৪.৫৫
৫৫	পিরোজপুর	৭০	৭০৭	৬২	৪৭৩.০৬
৫৬	ঝালকাঠি	২৫	২৫২.৫	৯	৬৮.৬৭
৫৭	পটুয়াখালি	১৭০	১৭১৭	৩৪২	২৬০৯.৪৬
৫৮	বরগুনা	২৩	২৩২.৩	১৭	১২৯.৭১
৫৯	ভোলা	১০৭০	১০৮০৭	৯৬০	৭৩২৪.৮
বরিশাল মোট		১৭৩৬	১৭৫৩৩.৬	১৬৭৫	১২৭৮০.২৫
৬০	ফরিদপুর	৩৫০৪৫	৩৫৩৯৫৪.৫	৩৫৫০	২৭০৮৬.৫
৬১	মাদারিপুর	৩৯১০	৩৯৪৯১	৩২৭০	২৪৯৫০.১
৬২	গোপালগঞ্জ	৩০৫০	৩০৮০৫	০	০
৬৩	রাজবাড়ী	২৬৮৫০	২৭১১৮৫	৫৫৬৫	৪২৪৬০.৯৫
৬৪	শরিয়তপুর	২৯৯০	৩০১৯৯	২৯৮০	২২৭৩৭.৪
ফরিদপুর মোট		৭১৮৪৫	৭২৫৬৩৪.৫	১৫৩৬৫	১১৭২৩৪.৯৫
জাতীয় মোট (হেক্টর)		২১৩৯২৩	২১৬০৬২২.৩	৯০০১৬	৬৮৬৮২২.০৮
জাতীয় মোট (লক্ষ হেক্টর)		২.১৩৯	২১.৬০	০.৯০০	৬.৮৬৮২২০৮

বিঃদ্র: প্ল্যান - হেক্টর প্রতি ফলন = ১০.১০ মে.টন, মোট জমি = ২.১৩৯ লক্ষ হেঃ, উৎপাদন = ২১.৬০ লক্ষ মে.টন,
রসুন - হেক্টর প্রতি ফলন = ৭.৬৩ মে.টন, মোট জমি = ০.৯০ লক্ষ হেঃ, উৎপাদন = ৬.৮৬ লক্ষ মে.টন,

Zhu
১০.০১.২০১৮
জুয়ায়রিয়া সুলতানা
অতিরিক্ত উপ-পরিচালক
(পাট উৎপাদন ও বাজারজাতকরণ)
ক্রপস উইং, কৃষি সম্প্রসারণ অধিদপ্তর
খামারবাড়ি, ঢাকা-১২১৫

M
১০.০১.২০১৮
মোঃ জামিলুর রহমান
উপ-পরিচালক (পাট উৎপাদন ও বাজার জাতকরণ)
ক্রপস উইং
কৃষি সম্প্রসারণ অধিদপ্তর
খামারবাড়ি, ঢাকা।

Q
১০.০১.২০১৮
কৃষিবিদ ডক্টর মো. জাহাঙ্গীর আলম
অতিরিক্ত পরিচালক (অর্থকরী ফসল)
ক্রপস উইং, কৃষি সম্প্রসারণ অধিদপ্তর
খামারবাড়ি, ঢাকা-১২১৫

Q
১০.০১.২০১৮
কৃষিবিদ হামিদ মোহাম্মদ
পরিচালক
ক্রপস উইং
কৃষি সম্প্রসারণ অধিদপ্তর
খামারবাড়ি, ঢাকা-১২১৫।

নিবিড় বার্ষিক ফসল উৎপাদন কর্মসূচি ২০১৭-১৮ অর্থ বছরের ধনিয়া আবাদের জমি

ও উৎপাদন লক্ষ্যমাত্রা, জমি-হেক্টর, উৎপাদন-মেট্রিক টন, ফলন- মেট্রিক টন/হেক্টর

ক্রমিক	জেলার নাম	ধনিয়া	
		জমি	উৎপাদন
১	২	৩	৪
১	ঢাকা	১২৭৪	১৬৮১.৬৮
২	নারায়ণগঞ্জ	৩৩৫	৪৪২.২
৩	গাজীপুর	১৫৩	২০১.৯৬
৪	নরসিংদি	৩২৩	৪২৬.৩৬
৫	মুন্সীগঞ্জ	২৯০	৩৮২.৮
৬	মানিকগঞ্জ	৭৮৭	১০৩৮.৮৪
৭	টাংগাইল	৫৭৯	৭৬৪.২৮
৮	কিশোরগঞ্জ	৩৮০	৫০১.৬
ঢাকা মেট		৪১২১	৫৪৩৯.৭২
৯	ময়মনসিংহ	৩২০	৪২২.৪
১০	জামালপুর	৪৪০	৫৮০.৮
১১	শেরপুর	৩৯	৫১.৪৮
১২	নেত্রকোনা	২৯০	৩৮২.৮
ময়মনসিংহ মেট		১০৮৯	১৪৩৭.৪৮
১৩	কুমিল্লা	২৫১০	৩৩১৩.২
১৪	চাঁদপুর	৯৫১	১২৫৫.৩২
১৫	ব্রাহ্মণবাড়িয়া	১৮৫০	২৪৪২
কুমিল্লা মেট		৫৩১১	৭০১০.৫২
১৬	সিলেট	১৩৯০	১৮৩৪.৮
১৭	মৌলভীবাজার	৪৪৪	৫৮৬.০৮
১৮	হবিগঞ্জ	৪৪৫	৫৮৭.৪
১৯	সুনামগঞ্জ	৬২২	৮২১.০৪
সিলেট মেট		২৯০১	৩৮২৯.৩২
২০	চট্টগ্রাম	৫৮০	৭৬৫.৬
২১	কক্সবাজার	২০০	২৬৪
২২	নোয়াখালী	৩৮৫	৫০৮.২
২৩	ফেনি	৪৭৭	৬২৯.৬৪
২৪	লক্ষীপুর	৯০	১১৮.৮
চট্টগ্রাম মেট		১৭৩২	২২৮৬.২৪
২৫	রাঙ্গামাটি	৫০	৬৬
২৬	খাগড়াছড়ি	১৭১	২২৫.৭২
২৭	বান্দরবন	১২২	১৬১.০৪
রাঙ্গামাটি মেট		৩৪৩	৪৫২.৭৬
২৮	রাজশাহী	১৯৫	২৫৭.৪
২৯	নওগাঁ	১২৭	১৬৭.৬৪
৩০	নাটোর	৯৮০	১২৯৩.৬
৩১	চাঁপাই নবাবগঞ্জ	২৯৫	৩৮৯.৪
রাজশাহী মেট		১৫৯৭	২১০৮.০৪

Zuh
৩০.০১.২০১৮

জুয়ানিয়া সুলতানা
অতিরিক্ত উপ-পরিচালক
(পাট উৎপাদন ও বাজারজাতকরণ)
ক্রপস উইং, কৃষি সম্প্রসারণ অধিদপ্তর
খামারবাড়ি, ঢাকা-১২১৫


Moh
৩০.০১.২০১৮
মোঃ জামিলুর রহমান
উপ-পরিচালক (পাট উৎপাদন ও বাজারজাতকরণ)
ক্রপস উইং
কৃষি সম্প্রসারণ অধিদপ্তর
খামারবাড়ি, ঢাকা।

Moh
৩০.০১.২০১৮
কৃষিবিদ ডক্টর মো. জাহাঙ্গীর আলম
অতিরিক্ত পরিচালক (অর্থকরী ফসল)
ক্রপস উইং, কৃষি সম্প্রসারণ অধিদপ্তর
খামারবাড়ি, ঢাকা-১২১৫


Moh
৩০.০১.২০১৮
কৃষিবিদ হানিফ মোহাম্মদ
পরিচালক
ক্রপস উইং
কৃষি সম্প্রসারণ অধিদপ্তর
খামারবাড়ি, ঢাকা-১২১৫।


৩২	বগুড়া	৫৭	৭৫.২৪
৩৩	জয়পুরহাট	৩৭	৪৮.৮৪
৩৪	পাবনা	১২৯৭	১৭১২.০৪
৩৫	সিরাজগঞ্জ	২৫০	৩৩০
বগুড়া মোট		১৬৪১	২১৬৬.১২
৩৬	রংপুর	৩১৩	৪১৩.১৬
৩৭	গাইবান্ধা	১১৫	১৫১.৮
৩৮	কুড়িগ্রাম	২৮০	৩৬৯.৬
৩৯	লালমনিরহাট	২৩০	৩০৩.৬
৪০	নীলফামারী	১৩৫	১৭৮.২
রংপুর মোট		১০৭৩	১৪১৬.৩৬
৪১	দিনাজপুর	১২২	১৬১.০৪
৪২	ঠাকুরগাঁও	৭১	৯৩.৭২
৪৩	পঞ্চগড়	৯৯	১৩০.৬৮
দিনাজপুর মোট		২৯২	৩৮৫.৪৪
৪৪	যশোর	২০০	২৬৪
৪৫	ঝিনাইদহ	৯৬	১২৬.৭২
৪৬	মাগুড়া	১২৩০	১৬২৩.৬
৫১	কুষ্টিয়া	২৫০	৩৩০
৫২	চুয়াডাঙ্গা	২১০	২৭৭.২
৫৩	মেহেরপুর	৩৯	৫১.৪৮
যশোর মোট		২০২৫	২৬৭৩
৪৮	খুলনা	৫২	৬৮.৬৪
৪৯	বাগেরহাট	১০৫	১৩৮.৬
৫০	সাতক্ষীরা	৪৫	৫৯.৪
৪৭	নড়াইল	৮৫০	১১২২
খুলনা মোট		১০৫২	১৩৮৮.৬৪
৫৪	বরিশাল	১২১০	১৫৯৭.২
৫৫	পিরোজপুর	১৯০	২৫০.৮
৫৬	ঝালকাঠি	৩২৫	৪২৯
৫৭	পটুয়াখালি	৪৯৫	৬৫৩.৪
৫৮	বরগুনা	১৪৮	১৯৫.৩৬
৫৯	ভোলা	৬৪০	৮৪৪.৮
বরিশাল মোট		৩০০৮	৩৯৭০.৫৬
৬০	ফরিদপুর	৬৭৫০	৮৯১০
৬১	মাদারিপুর	৪৬৯০	৬১৯০.৮
৬২	গোপালগঞ্জ	১৮৫০	২৪৪২
৬৩	রাজবাড়ী	১৮০০	২৩৭৬
৬৪	শরীয়তপুর	৫৭৩০	৭৫৬৩.৬
ফরিদপুর মোট		২০৮২০	২৭৪৮২.৪
জাতীয় মোট (হেক্টর)		৪৭০০৫	৬২০৪৬.৬
জাতীয় মোট (লক্ষ হেক্টর)		০.৪৭০	০.৬২


বিঃদ্র: ধনিয়া -হেক্টর প্রতি ফলন = ১.৩২ মে.টন, মোট জমি = ০.৪৭ লক্ষ হেঃ, উৎপাদন = ০.৬২ লক্ষ


৩০.০১.২০১৮

জুয়ায়রিয়া সুলতানা
অতিরিক্ত উপ-পরিচালক
(পাট উৎপাদন ও বাজারজাতকরণ)
ক্রপস উইং, কৃষি সম্প্রসারণ অধিদপ্তর
খামারবাড়ি, ঢাকা-১২১৫

মে.টন,

৩০.০১.২০১৮
মোঃ জামিলুর রহমান
উপ-পরিচালক (পাট উৎপাদন ও বাজার জাতকরণ)
ক্রপস উইং, কৃষি সম্প্রসারণ অধিদপ্তর
খামারবাড়ি, ঢাকা-১২১৫


৩০.০১.২০১৮
কৃষিবিদ ডক্টর মো. জাহাঙ্গীর আলম
অতিরিক্ত পরিচালক (অর্থকরী কৃষি)
ক্রপস উইং, কৃষি সম্প্রসারণ অধিদপ্তর
খামারবাড়ি, ঢাকা-১২১৫


৩০.০১.২০১৮
কৃষিবিদ হানিফ মোহাম্মদ
পরিচালক
ক্রপস উইং
কৃষি সম্প্রসারণ অধিদপ্তর
খামারবাড়ি, ঢাকা-১২১৫।

নিবিড় বার্ষিক ফসল উৎপাদন কর্মসূচি ২০১৭-১৮ অর্থ বছরের মরিচ, কালোজিরা আবাদের জমি ও উৎপাদন লক্ষ্যমাত্রা

জমি-হেক্টর, উৎপাদন-মট্রিক টন, ফলন- মট্রিক টন/হেক্টর

ক্রমিক	জেলার নাম	মরিচ		কালোজিরা	
		জমি	উৎপাদন	জমি	উৎপাদন
১	২	৩	৪	৫	৬
১	ঢাকা	৪২১	৬১০	৯০	১০১
২	নারায়ণগঞ্জ	৪৩৯	৬৩৭	০	০
৩	গাজীপুর	৪৪২	৬৪১	০	০
৪	নরসিংদি	১৩৩২	১৯৩১	০	০
৫	মুন্সীগঞ্জ	৪৪৭	৬৪৮	২	২
৬	মানিকগঞ্জ	৪৬৩৬	৬৭২২	৬০	৬৭
৭	টাংগাইল	১২৩০	১৭৮৪	৮৫	৯৫
৮	কিশোরগঞ্জ	৩৫৯০	৫২০৬	০	০
ঢাকা মোট		১২৫৩৭	১৮১৭৯	২৩৭	২৬৫
৯	ময়মনসিংহ	১৯৬০	২৮৪২	০	০
১০	জামালপুর	৭৯৮০	১১৫৭১	০	০
১১	শেরপুর	১২৩০	১৭৮৪	০	০
১২	নেত্রকোনা	১৬৩০	২৩৬৪	০	০
ময়মনসিংহ মোট		১২৮০০	১৮৫৬০	০	০
১৩	কুমিল্লা	৪৩৯০	৬৩৬৬	০	০
১৪	চাঁদপুর	২২১৫	৩২১২	২৩	২৬
১৫	ব্রাহ্মণবাড়িয়া	১৮৫৫	২৬৯০	০	০
কুমিল্লা মোট		৮৪৬০	১২২৬৭	২৩	২৬
১৬	সিলেট	১২৭৫	১৮৪৯	০	০
১৭	মৌলভীবাজার	৩৫৪	৫১৩	০	০
১৮	হবিগঞ্জ	৪৯৩	৭১৫	০	০
১৯	সুনামগঞ্জ	১১২৫	১৬৩১	০	০
সিলেট মোট		৩২৪৭	৪৭০৮	০	০
২০	চট্টগ্রাম	৪৫৪০	৬৫৮৩	০	০
২১	কক্সবাজার	২৭৫০	৩৯৮৮	০	০
২২	নোয়াখালী	৩৭৩১	৫৪১০	০	০
২৩	ফেনি	১১৩৯	১৬৫২	০	০
২৪	লক্ষীপুর	২০৪৫	২৯৬৫	০	০
চট্টগ্রাম মোট		১৪২০৫	২০৫৯৭	০	০
২৫	রাংগামাটি	২৩০	৩৩৪	০	০
২৬	খাগড়াছড়ি	৪১০	৫৯৫	০	০
২৭	বান্দরবন	৪৯১	৭১২	০	০
রাংগামাটি মোট		১১৩১	১৬৪০	০	০
২৮	রাজশাহী	৮৬৩	১২৫১	৪২	৪৭
২৯	নওগাঁ	১৩৫০	১৯৫৮	০	০
৩০	নাটোর	২৮৩	৪১০	৫৯০	৬৬১
৩১	চাঁপাই নবাবগঞ্জ	৩৯৫	৫৭৩	০	০
রাজশাহী মোট		২৮৯১	৪১৯২	৬৩২	৭০৮
৩২	বগুড়া	৬৬৯০	৯৭০১	৫	৬
৩৩	জয়পুরহাট	৩১০	৪৫০	০	০

Signature
৩০.০১.২০১৮
জুয়ানিয়া সুলতানা
অতিরিক্ত উপ-পরিচালক
(পাট উৎপাদন ও বাজারজাতকরণ)
ক্রপস উইং, কৃষি সম্প্রসারণ অধিদপ্তর
খামারবাড়ি, ঢাকা-১২১৫

Signature
৩০.০১.২০১৮
মোঃ জামিলুর রহমান
উপ-পরিচালক (পাট উৎপাদন ও বাজার জাতকরণ)
ক্রপস উইং
কৃষি সম্প্রসারণ অধিদপ্তর
খামারবাড়ি, ঢাকা।


Signature
৩০.০১.২০১৮
কৃষিবিদ ডক্টর মো. জাহাঙ্গীর আল-
অতিরিক্ত পরিচালক (অর্থকরী কসল)
ক্রপস উইং, কৃষি সম্প্রসারণ অধিদপ্তর
খামারবাড়ি, ঢাকা-১২১৫


Signature
৩০.০১.২০১৮
কৃষিবিদ হানিফ মোহাম্মদ
পরিচালক
ক্রপস উইং
কৃষি সম্প্রসারণ অধিদপ্তর
খামারবাড়ি, ঢাকা-১২১৫।


৩৪	পাবনা	৭১০	১০৩০	৮৩৬	৯৩৬
৩৫	সিরাজগঞ্জ	২৩২৫	৩৩৭১	৩৬৫	৪০৯
বগুড়া মোট		১০০৩৫	১৪৫৫১	১২০৬	১৩৫১
৩৬	রংপুর	১৯৫০	২৮২৮	০	০
৩৭	গাইবান্ধা	১৭১৫	২৪৮৭	০	০
৩৮	কুড়িগ্রাম	১৬৫০	২৩৯৩	০	০
৩৯	লালমনিরহাট	৫২০	৭৫৪	০	০
৪০	নীলফামারী	১৮১০	২৬২৫	০	০
রংপুর মোট		৭৬৪৫	১১০৮৫	০	০
৪১	দিনাজপুর	১০৭৪	১৫৫৭	০	০
৪২	ঠাকুরগাঁও	৩৫৫	৫১৫	০	০
৪৩	পঞ্চগড়	৯৭৮০	১৪১৮১	০	০
দিনাজপুর মোট		১১২০৯	১৬২৫৩	০	০
৪৪	যশোর	৯৩৫	১৩৫৬	০	০
৪৫	বিনাইদহ	৮৪৫	১২২৫	০	০
৪৬	মাগুড়া	২৫৩	৩৬৭	০	০
৫১	কুষ্টিয়া	১১৫০	১৬৬৮	০	০
৫২	চুয়াডাঙ্গা	৬৫০	৯৪৩	০	০
৫৩	মেহেরপুর	০	০	০	০
যশোর মোট		৩৮৩৩	৫৫৫৮	০	০
৪৮	খুলনা	২৬০	৩৭৭	০	০
৪৯	বাগেরহাট	৩৫৫	৫১৫	০	০
৫০	সাতক্ষীরা	৫৫০	৭৯৮	০	০
৪৭	নড়াইল	৩৩০	৪৭৯	৪১	৪৬
খুলনা মোট		১৪৯৫	২১৬৮	৪১	৪৬
৫৪	বরিশাল	৮৭৯০	১২৭৪৬	০	০
৫৫	পিরোজপুর	৫৮৬	৮৫০	০	০
৫৬	ঝালকাঠি	৮২০	১১৮৯	০	০
৫৭	পটুয়াখালি	৮৮২২	১২৭৯২	০	০
৫৮	বরগুনা	২২৮০	৩৩০৬	০	০
৫৯	ভোলা	২৬৭৮০	৩৮৮৩১	০	০
বরিশাল মোট		৪৮০৭৮	৬৯৭১৩	০	০
৬০	ফরিদপুর	৮৩৯	১২১৭	৩৭৯৮	৪২৫৪
৬১	মাদারিপুর	৫২৫	৭৬১	৪৯৮৫	৫৫৮৩
৬২	গোপালগঞ্জ	২৮০	৪০৬	১৫৩০	১৭১৪
৬৩	রাজবাড়ী	৬৪০	৯২৮	৭০২	৭৮৬
৬৪	শরিয়তপুর	৮১৫০	১১৮১৮	৩৮৪৬	৪৩০৮
ফরিদপুর মোট		১০৪৩৪	১৫১২৯	১৪৮৬১	১৬৬৪৪
জাতীয় মোট (হেক্টর)		১৪৮০০০	২১৪৬০০	১৭০০০	১৯০৪০
জাতীয় মোট (লক্ষ হেক্টর)		১.৪৮০	২.১৫	০.১৭০	০.১৯


বিঃদ্র: মরিচ (শীত) - হেক্টর প্রতি ফলন = ১.৪৫ মে.টন, মোট জমি = ১.৪৮ লক্ষ হেঃ, উৎপাদন = ২.১৫ লক্ষ মে.টন,

কালোজিরা - হেক্টর প্রতি ফলন = ১.১২ মে.টন, মোট জমি = ০.১৭ লক্ষ হেঃ, উৎপাদন = ০.১৯ লক্ষ মে.টন,


 ৩০.০১.২০১৮
জুয়য়রিয়া সুলতানা
 অতিরিক্ত উপ-পরিচালক
 (পাট উৎপাদন ও বাজারজাতকরণ)
 কৃষি সম্প্রসারণ অধিদপ্তর
 খামারবাড়ি, ঢাকা-১২১৫


 ৩০.০১.২০১৮
মোঃ জামিলুর রহমান
 উপ-পরিচালক (পাট উৎপাদন ও বাজার জাতকরণ)
 কৃষি সম্প্রসারণ অধিদপ্তর
 খামারবাড়ি, ঢাকা।



 ৩০.০১.২০১৮
কৃষিবিদ ডক্টর মো. মাহাদী আলম
 অতিরিক্ত পরিচালক (অর্থকরী ফসল)
 কৃষি সম্প্রসারণ অধিদপ্তর
 খামারবাড়ি, ঢাকা-১২১৫



 ৩০.০১.২০১৮
কৃষিবিদ হানিফ মোহাম্মদ
 পরিচালক
 কৃষি সম্প্রসারণ অধিদপ্তর
 খামারবাড়ি, ঢাকা-১২১৫।

নিবিড় বার্ষিক ফসল উৎপাদন কর্মসূচী ২০১৮-১৯ অর্থ বছরে জেলাভিত্তিক ভূট্টা (গ্রীষ্ম) আবাদের জমি ও উৎপাদন লক্ষ্যমাত্রা

জমি - হেক্টর, উৎপাদন - মেট্রিক টন, ফলন - মেট্রিক টন/হেক্টর


ক্রমিক নং	জেলার নাম	ভূট্টা (গ্রীষ্ম)	
		জমি	উৎপাদন
১	ঢাকা	৫৮৫	৩৫৭০
২	নারায়ণগঞ্জ	৩৪	২১০
৩	গাজীপুর	১৮	১১১
৪	নরসিংদি	০	০
৫	মুন্সীগঞ্জ	১২৭৬	৭৭৮৩
৬	মানিকগঞ্জ	৭৩৬২	৪৪৯১০
৭	টাংগাইল	৫৬	৩৪০
৮	কিশোরগঞ্জ	৫৮	৩৫২
মোট ঢাকা অঞ্চল		৯৩৮৯	৫৭২৭৬
৯	ময়মনসিংহ	২৭০	১৬৪৯
১০	জামালপুর	৪৫	২৭২
১১	শেরপুর	৩৭৩	২২৭৩
১২	নেত্রকোনা	২	১২
মোট ময়মনসিংহ অঞ্চল		৬৯০	৪২০৬
১৩	কুমিল্লা	০	০
১৪	চাঁদপুর	১৬৩০	৯৯৪৪
১৫	ব্রাহ্মণবাড়িয়া	০	০
মোট কুমিল্লা অঞ্চল		১৬৩০	৯৯৪৪
১৬	সিলেট	০	০
১৭	মৌলভীবাজার	০	০
১৮	হবিগঞ্জ	০	০
১৯	সুনামগঞ্জ	০	০
মোট সিলেট অঞ্চল		০	০
২০	চট্টগ্রাম	০	০
২১	কক্সবাজার	০	০
২২	নোয়াখালী	০	০
২৩	ফেনি	০	০
২৪	লক্ষীপুর	০	০
মোট চট্টগ্রাম অঞ্চল		০	০
২৫	রাংগামাটি	১৯২	১১৭৪
২৬	খাগড়াছড়ি	৭৮	৪৭৬
২৭	বান্দরবান	২৮৬	১৭৪২
মোট রাংগামাটি অঞ্চল		৫৫৬	৩৩৯১
২৮	রাজশাহী	৯৭৬১	৫৯৫৪৩
২৯	নওগাঁ	১৬৭১	১০১৯১
৩০	নাটোর	৮১০০	৪৯৪১৩
৩১	চাঁপাই নবাবগঞ্জ	১০১৪	৬১৮৮
মোট রাজশাহী অঞ্চল		২০৫৪৭	১২৫৩৩৫
৩২	বগুড়া	১৪২৮	৮৭০৯
৩৩	জয়পুরহাট	০	০



 ৩০/০৩/২০১৯
 (মোঃ সাইফুল ইসলাম)
 অতিরিক্ত উপ-পরিচালক (সিরিয়াল ক্রমস)
 কৃষি সম্প্রসারণ অধিদপ্তর
 খামারবাড়ী, ঢাকা-১২১৫


 ৩০/০৩/২০১৯
 (মোঃ সাইফুল আলী)
 উপ-পরিচালক
 (পানাদার শাসা)
 কৃষি সম্প্রসারণ অধিদপ্তর
 খামারবাড়ী, ঢাকা-১২১৫

ক্রমিক নং	জেলার নাম	ভূটা (হীন্স)	
		জমি	উৎপাদন
৩৪	পাবনা	১৪৩	৮৭১
৩৫	সিরাজগঞ্জ	৬১	৩৭১
মোট বগুড়া অঞ্চল		১৬৩১	৯৯৫১
৩৬	রংপুর	৮৭৪৩	৫৩৩৩৫
৩৭	গাইবান্ধা	৫৫৭	৩৩৯৭
৩৮	কুড়িগ্রাম	১০৭৪	৬৫৫৩
৩৯	লালমনিরহাট	৮৫২৮	৫২০২১
৪০	নীলফামারী	১৩৮৭	৮৪৬২
মোট রংপুর অঞ্চল		২০২৯০	১২৩৭৬৯
৪১	দিনাজপুর	৮২৮৮	৫০৫৫৬
৪২	ঠাকুরগাঁও	১৯১৪৪	১১৬৭৭৭
৪৩	পঞ্চগড়	৯০১	৫৪৯৭
মোট দিনাজপুর অঞ্চল		২৮৩৩৩	১৭২৮২৯
৪৪	যশোর	৫৪	৩২৭
৪৫	ঝিনাইদহ	১১১	৬৭৯
৪৬	মাগুরা	০	০
৫১	কুষ্টিয়া	৬০৮	৩৭০৬
৫২	চুয়াডাঙ্গা	৫১	৩০৯
৫৩	মেহেরপুর	০	০
মোট যশোর অঞ্চল		৮২৩	৫০২২
৪৮	খুলনা	৭	৪৩
৪৯	বাগেরহাট	৭	৪৩
৫০	সাতক্ষীরা	২০	১২৪
৪৭	নড়াইল	০	০
মোট খুলনা অঞ্চল		৩৪	২১০
৫৪	বরিশাল	০	০
৫৫	পিরোজপুর	০	০
৫৬	বালকাঠি	০	০
৫৭	পটুয়াখালি	০	০
৫৮	বরগুনা	০	০
৫৯	ভোলা	০	০
মোট বরিশাল অঞ্চল		০	০
৬০	ফরিদপুর	৩০	১৮৫
৬১	মাদারিপুর	০	০
৬২	গোপালগঞ্জ	০	০
৬৩	রাজবাড়ী	২৬	১৬১
৬৪	শরিয়তপুর	২০	১২৪
মোট ফরিদপুর অঞ্চল		৭৬	৪৬৯
জাতীয় মোট (হেক্টর)		৮৪০০০	৫১২৪০২
জাতীয় মোট (লক্ষ হেক্টর)		০.৮৪	৫.১২

বিঃ দ্রঃ হীন্সকালীন ভূটা - হেক্টর প্রতি ফলন = ৬.১ মেট্রিক টন, মোট জমি = ০.৮৪ লক্ষ হেক্টর, মোট উৎপাদন = ৫.১২৪ লক্ষ মেট্রিক টন।


 (মোঃ সাহিদুল ইসলাম)
 অতিরিক্ত উপ-পরিচালক (নিরীক্ষাল ক্রপস)
 ক্রপস উইং
 কৃষি সম্প্রসারণ অধিদপ্তর
 খামারবাড়ী, ঢাকা-১২১৫


 (মোঃ সাইকট আলী)
 উপ পরিচালক
 (দানাদার শস্য)
 ক্রপস উইং, কৃষি সম্প্রসারণ অধিদপ্তর
 খামারবাড়ী, ঢাকা-১২১৫

নিবিড় বার্ষিক ফসল উৎপাদন কর্মসূচী ২০১৮-১৯ অর্থ বছরে জেলাভিত্তিক ইক্ষু (মিল বর্হিভূত) আবাদের জমি ও উৎপাদন লক্ষ্যমাত্রা
জমি - হেক্টর, উৎপাদন - মেট্রিক টন, ফলন - মেট্রিক টন/হেক্টর

ক্রমিক নং	জেলার নাম	ইক্ষু	
		জমি	উৎপাদন
১	ঢাকা	৮৯	৪২৫৪
২	নারায়ণগঞ্জ	১৯১	৯১৭৬
৩	গাজীপুর	১৯২১	৯২১৮৫
৪	নরসিংদি	১৮৫	৮৮৭২
৫	মুন্সীগঞ্জ	১০৫	৫০৪৪
৬	মানিকগঞ্জ	১০৯৮	৫২৬৮৬
৭	টাংগাইল	৮৮৭	৪২৫৯৮
৮	কিশোরগঞ্জ	৫১	২৪৩১
মোট ঢাকা অঞ্চল		৪৫২৬	২১৭২৪৬
৯	ময়মনসিংহ	৩৮৬১	১৮৫৩২০
১০	জামালপুর	৪৬০	২২০৫৯
১১	শেরপুর	১৫১	৭২৩১
১২	নেত্রকোনা	২৪	১১৫৫
মোট ময়মনসিংহ অঞ্চল		৪৪৯৫	২১৫৭৬৫
১৩	কুমিল্লা	৪১৭	১৯৯৯৩
১৪	চাঁদপুর	৭৩৪	৩৫২৪৫
১৫	ব্রাহ্মণবাড়িয়া	২৫	১২১৫
মোট কুমিল্লা অঞ্চল		১১৭৬	৫৬৪৫৩
১৬	সিলেট	০	০
১৭	মৌলভীবাজার	৪৩	২০৬৬
১৮	হবিগঞ্জ	৫৩০	২৫৪৫২
১৯	সুনামগঞ্জ	২১১	১০১৪৮
মোট সিলেট অঞ্চল		৭৮৫	৩৭৬৬৬
২০	চট্টগ্রাম	৩৯৯	১৯১৪২
২১	কক্সবাজার	২০৩	৯৭২৩
২২	নোয়াখালী	২২৫	১০৮১৭
২৩	ফেনি	৮৭	৪১৯৩
২৪	লক্ষীপুর	৩৮	১৮২৩
মোট চট্টগ্রাম অঞ্চল		৯৫২	৪৫৬৯৮
২৫	রাংগামাটি	২৮০	১৩৪৩০
২৬	খাগড়াছড়ি	৫৭২	২৭৪৬৭
২৭	বান্দরবান	১৫৮	৭৫৯৬
মোট রাংগামাটি অঞ্চল		১০১০	৪৮৪৯৩
২৮	রাজশাহী	১১৪	৫৪৬৯
২৯	নওগাঁ	২৫৩	১২১৫৪
৩০	নাটোর	১৭৭	৮৫০৮
৩১	চাঁপাই নবাবগঞ্জ	৭৯০০	৩৭৯১৯২
মোট রাজশাহী অঞ্চল		৮৪৪৪	৪০৫৩২৩
৩২	বগুড়া	২১৯	১০৫১৩

Mst. Mahbuba Khatun
Additional Deputy Director
Crops Wing, DAE
Khamarbari, Dhaka-1215

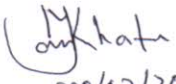
৩০/০২/২০১৯
৩০/০২/২০১৯
৩০/০২/২০১৯


৩০/০২/২০১৯
কৃষিবিদ ডক্টর মো. জাহাঙ্গীর আলম
অতিরিক্ত পরিচালক (অর্থকরী ফসল)
ক্রমস উইং, কৃষি সম্প্রসারণ অধিদপ্তর
খায়রাবাদি, ঢাকা-১২১৫


৩০/০২/২০১৯
কৃষিবিদ মাহাম্মদ মোহাম্মদ
পরিচালক
ক্রমস উইং
কৃষি সম্প্রসারণ অধিদপ্তর
খায়রাবাদি, ঢাকা-১২১৫।


৩৩	জয়পুরহাট	০	০
৩৪	পাবনা	১৮৭	৮৯৯৪
৩৫	সিরাজগঞ্জ	১৬২৭	৭৮০৮৭
মোট বগুড়া অঞ্চল		২০৩৩	৯৭৫৯৩
৩৬	রংপুর	৬৫	৩০৯৯
৩৭	গাইবান্ধা	৩০১	১৪৪৬৩
৩৮	কুড়িগ্রাম	১৩৫	৬৫০২
৩৯	লালমনিরহাট	১৪৬	৬৯৮৮
৪০	নীলফামারী	৫২	২৪৯১
মোট রংপুর অঞ্চল		৬৯৯	৩৩৫৪৪
৪১	দিনাজপুর	০	০
৪২	ঠাকুরগাঁও	০	০
৪৩	পঞ্চগড়	২০৩২	৯৭৫৩৩
মোট দিনাজপুর অঞ্চল		২০৩২	৯৭৫৩৩
৪৪	যশোর	৪১৭	১৯৯৯৩
৪৫	বিনাইদহ	১৫৮	৭৫৯৬
৪৬	মাগুরা	১৩৫	৬৫০২
৫১	কুষ্টিয়া	৩৮০	১৮২৩০
৫২	চুয়াডাঙ্গা	০	০
৫৩	মেহেরপুর	৩৫	১৭০২
মোট যশোর অঞ্চল		১১২৫	৫৪০২৩
৪৮	খুলনা	৯১	৪৩৭৫
৪৯	বাগেরহাট	১০০৩	৪৮১২৮
৫০	সাতক্ষীরা	১৯৬	৯৪১৯
৪৭	নড়াইল	৯৬২	৪৬১৮৪
মোট খুলনা অঞ্চল		২২৫২	১০৮১০৬
৫৪	বরিশাল	৬৩৭	৩০৫৬৬
৫৫	পিরোজপুর	৪১৭	২০০১৮
৫৬	বালকাঠি	১৪৬	৬৯৮৮
৫৭	পটুয়াখালি	২৯১	১৩৯৭৭
৫৮	বরগুনা	১৬১	৭৭১৮
৫৯	ভোলা	৯২২	৪৪২৩৯
মোট বরিশাল অঞ্চল		২৫৭৩	১২৩৫০৬
৬০	ফরিদপুর	৭৬	৩৬৪৬
৬১	মাদারিপুর	৪৪৩	২১২৬৯
৬২	গোপালগঞ্জ	৮৮৬	৪২৫৩৮
৬৩	রাজবাড়ী	৯৪১	৪৫১৫৪
৬৪	শরিয়তপুর	৫৫১	২৬৪৩৪
মোট ফরিদপুর অঞ্চল		২৮৯৭	১৩৯০৪০
জাতীয় মোট (হেক্টর)		৩৫০০০	১৬৭৯৯৮৯
জাতীয় মোট (লক্ষ হেক্টর)		০.৩৫	১৬.৮০

বিঃ দ্রঃ ইক্ষু- হেক্টর প্রতি ফলন = ৪৮ মেট্রিক টন, মোট জমি = ০.৩৫ লক্ষ হেক্টর, মোট উৎপাদন = ১৬.৮০ লক্ষ মেট্রিক টন।


৩০/০২/২০১৬
Mst. Mahbuba Khatun
Additional Deputy Director
Crops Wing, DAE
Khamarbari Dhaka-1215


৩০/০২/২০১৬
(নে.স. ডি. ডক্টর মো. জাহাঙ্গীর আলম)
কৃষি পরিচালক
কৃষি ও অন্যান্য ফসল
ক্রপস উইং, কৃষি সম্প্রসারণ অধিদপ্তর
খামারবাড়ি, ঢাকা-১২১৫


৩০/০২/২০১৬
কৃষিবিদ ডক্টর মো. জাহাঙ্গীর আলম
অতিরিক্ত পরিচালক (অর্থকরী ফসল)
ক্রপস উইং, কৃষি সম্প্রসারণ অধিদপ্তর
খামারবাড়ি, ঢাকা-১২১৫


৩০/০২/২০১৬
কৃষিবিদ স্বামিন্য মোহাম্মদ
পরিচালক
ক্রপস উইং
কৃষি সম্প্রসারণ অধিদপ্তর
খামারবাড়ি, ঢাকা-১২১৫।

নিবিড় বার্ষিক ফসল উৎপাদন কর্মসূচি ২০১৮-১৯ অর্থ বছরের দেশী ও তোষা পাট আবাদের জমি ও উৎপাদন লক্ষ্যমাত্রা

জমি-হেক্টর, উৎপাদন- লক্ষ বেল, ফলন- বেল/হেক্টর

ক্রমিক	জেলার নাম	দেশী		তোষা	
		জমি	উৎপাদন	জমি	উৎপাদন
১	ঢাকা	১৪০০	১৩০০৬	২৬৫০	২৯৮২০
২	নারায়ণগঞ্জ	১৮০	১৬৭২	২৩৭	২৬৬৭
৩	গাজীপুর	৫৫২	৫১২৮	৬৮৫	৭৭০৮
৪	নরসিংদি	৫৭৩	৫৩২৩	১৬৫০	১৮৫৬৭
৫	মুন্সীগঞ্জ	১৮৮৯	১৭৫৪৯	২৪১০	২৭১২০
৬	মানিকগঞ্জ	৬৫০	৬০৩৯	৩৫৬০	৪০০৬১
৭	টাংগাইল	৩৫৪০	৩২৮৮৭	১৪৫৮০	১৬৪০৬৯
৮	কিশোরগঞ্জ	৩৩৫০	৩১১২২	১০৫০০	১১৮১৫৭
ঢাকা মোট		১২১৩৪	১১২৭২৫	৩৬২৭২	৪০৮১৬৯
৯	ময়মনসিংহ	৩২৮০	৩০৪৭১	১৬৫০	১৮৫৬৭
১০	জামালপুর	৩৩২০	৩০৮৪৩	৩২৩২০	৩৬৩৬৯৭
১১	শেরপুর	৮৫০	৭৮৯৭	১৩৫০	১৫১৯২
১২	নেত্রকোনা	৯৫০	৮৮২৬	১৯০	২১৩৮
ময়মনসিংহ মোট		৮৪০০	৭৮০৩৬	৩৫৫১০	৩৯৯৫৯৪
১৩	কুমিল্লা	১২৫০	১১৬১৩	৩৯০	৪৩৮৯
১৪	চাঁদপুর	২২৭০	২১০৮৮	১৩৭১	১৫৪২৮
১৫	ব্রাহ্মণবাড়িয়া	১২৭০	১১৭৯৮	১৫১০	১৬৯৯২
কুমিল্লা মোট		৪৭৯০	৪৪৪৯৯	৩২৭১	৩৬৮০৯
১৬	সিলেট	১৮৫	১৭১৯	০	০
১৭	মৌলভীবাজার	৩০	২৭৯	০	০
১৮	হবিগঞ্জ	২০৪	১৮৯৫	৫০	৫৬৩
১৯	সুনামগঞ্জ	২৫০	২৩২৩	২৬	২৯৩
সিলেট মোট		৬৬৯	৬২১৫	৭৬	৮৫৫
২০	চট্টগ্রাম	০	০	০	০
২১	কক্সবাজার	০	০	০	০
২২	নোয়াখালী	০	০	০	০
২৩	ফেনী	০	০	০	০
২৪	লক্ষীপুর	৩০	২৭৯	১৫	১৬৯
চট্টগ্রাম মোট		৩০	২৭৯	১৫	১৬৯
২৫	রাঙ্গামাটি	০	০	০	০
২৬	খাগড়াছড়ি	০	০	০	০
২৭	বান্দরবান	০	০	০	০
রাঙ্গামাটি মোট		০	০	০	০
২৮	রাজশাহী	৪৫	৪১৮	১৩৮৭০	১৫৬০৭৯
২৯	নওগাঁ	৮২০	৭৬১৮	৬৫০০	৭৩১৪৫
৩০	নাটোর	৩২০	২৯৭৩	২৪১৩০	২৭১৫৩৫
৩১	চাঁপাই নবাবগঞ্জ	১৫০	১৩৯৪	১২৬০	১৪১৭৯
রাজশাহী মোট		১৩৩৫	১২৪০২	৪৫৭৬০	৫১৪৯৩৭
৩২	বগুড়া	৪১০	৩৮০৯	১৪৯৬০	১৬৮৩৪৫
৩৩	জয়পুরহাট	৪০	৩৭২	৩০৮০	৩৪৬৫৯
৩৪	পাবনা	৮৪	৭৮০	৪২৫৯৫	৪৭৯৩২২
৩৫	সিরাজগঞ্জ	১৫৬০	১৪৪৯২	১২৪৮০	১৪০৪৩৭
বগুড়া মোট		২০৯৪	১৯৪৫৩	৭৩১১৫	৮২২৭৬৩

৩০/০২/২০১৮
জুয়ায়রিয়া সুলতানা
 অতিরিক্ত উপ-পরিচালক
 (পাট উৎপাদন ও বাজারজাতকরণ)
 ক্রপস উইং, কৃষি সম্প্রসারণ অধিদপ্তর
 খামারবাড়ি, ঢাকা-১২১৫

৩০/০২/২০১৮
মোঃ জামিলুর রহমান
 উপ-পরিচালক (পাট উৎপাদন ও বাজার জাতকরণ)
 ক্রপস উইং
 কৃষি সম্প্রসারণ অধিদপ্তর
 খামারবাড়ি, ঢাকা।

৬৫

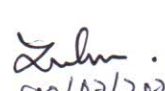
৩০/০২/২০১৮
কৃষিবিদ ডক্টর মো. জাহাঙ্গীর আলম
 অতিরিক্ত পরিচালক (অর্থকরী ফসল)
 ক্রপস উইং, কৃষি সম্প্রসারণ অধিদপ্তর
 খামারবাড়ি, ঢাকা-১২১৫


৩০/০২/২০১৮
কৃষিবিদ হানিফ মোহাম্মদ
 পরিচালক
 ক্রপস উইং
 কৃষি সম্প্রসারণ অধিদপ্তর
 খামারবাড়ি, ঢাকা-১২১৫।


ক্রমিক	জেলার নাম	দেশী		তোষা	
		জমি	উৎপাদন	জমি	উৎপাদন
৩৬	রংপুর	২১৫০	১৯৯৭৪	৯৩২০	১০৪৮৭৮
৩৭	গাইবান্ধা	৪০০	৩৭১৬	১২৩৯০	১৩৯৪২৫
৩৮	কুড়িগ্রাম	৯৫০	৮৮২৬	২১১৫০	২৩৮০০১
৩৯	লালমনিরহাট	৫৮০	৫৩৮৮	৪২০০	৪৭২৬৩
৪০	নীলফামারী	১২১৫	১১২৮৭	৯২৪০	১০৩৯৭৮
রংপুর মোট		৫২৯৫	৪৯১৯১	৫৬৩০০	৬৩৩৫৪৪
৪১	দিনাজপুর	১৫৬০	১৪৪৯২	৭৩৫০	৮২৭১০
৪২	ঠাকুরগাঁও	১২৬০	১১৭০৫	৭৬৫০	৮৬০৮৫
৪৩	পঞ্চগড়	১১৮০	১০৯৬২	১২৬৩০	১৪২১২৫
দিনাজপুর মোট		৪০০০	৩৭১৬০	২৭৬৩০	৩১০৯২০
৪৪	যশোর	০	০	৩১৪৫০	৩৫৩৯০৭
৪৫	ঝিনাইদহ	৪০	৩৭২	২৪৮৯৫	২৮০১৪৩
৪৬	মাগুড়া	০	০	৪১০১০	৪৬১৪৮৬
৪৭	কুষ্টিয়া	০	০	৪২৪৮০	৪৭৮০২৭
৪৮	চুয়াডাঙ্গা	০	০	২২১৮০	২৪৯৫৯২
৪৯	মেহেরপুর	০	০	২৭৩১০	৩০৭৩১৯
যশোর মোট		৪০	৩৭২	১৮৯৩২৫	২১৩০৪৭৪
৫০	খুলনা	২৪	২২৩	২০৫০	২৩০৬৯
৫১	বাগেরহাট	৫	৪৬	১৬৪০	১৮৪৫৫
৫২	সাতক্ষীরা	০	০	১২২৩০	১৩৭৬২৪
৫৩	নড়াইল	৬	৫৬	২৩৬১০	২৬৫৬৮৩
খুলনা মোট		৩৫	৩২৫	৩৯৫৩০	৪৪৪৮৩১
৫৪	বরিশাল	৯১০	৮৪৫৪	১৯১০	২১৪৯৩
৫৫	পিরোজপুর	৫	৪৬	১৬৬	১৮৬৮
৫৬	ঝালকাঠি	৫৭	৫৩০	৪২	৪৭৩
৫৭	পটুয়াখালি	১৫০	১৩৯৪	০	০
৫৮	বরগুনা	১৫	১৩৯	২০	২২৫
৫৯	ভোলা	৪০০	৩৭১৬	১১৩	১২৭২
বরিশাল মোট		১৫৩৭	১৪২৭৯	২২৫১	২৫৩৩১
৬০	ফরিদপুর	০	০	৮২৮৯০	৯৩২৭৬১
৬১	মাদারিপুর	২০	১৮৬	৩০৫০০	৩৪৩২১৭
৬২	গোপালগঞ্জ	৪১৬	৩৮৬৫	২৪০৩০	২৭০৪১০
৬৩	রাজবাড়ী	০	০	৪৯৬২০	৫৫৮৩৭৪
৬৪	শরিয়তপুর	৩২৫০	৩০১৯৩	১৭৯৭০	২০২২১৬
ফরিদপুর মোট		৩৬৮৬	৩৪২৪৩	২০৫০১০	২৩০৬৯৭৮
জাতীয় মোট (হেক্টর)		৪৪০৪৫	৪০৯১৭৮	৭১৪০৬৫	৮০৩৫৩৭৩
জাতীয় মোট (লক্ষ হেক্টর)		০.৪৪	৪.০৯	৭.১৪	৮০.৩৬


বিঃদ্রঃ দেশী পাট - হেক্টর প্রতি ফলন = ৯.২৯ বেল, মোট জমি = ০.৪৪ লক্ষ হেঃ, মোট উৎপাদন = ৪.০৯ লক্ষ বেল।

তোষা পাট - হেক্টর প্রতি ফলন = ১১.২৫৩ বেল, মোট জমি = ৭.১৪ লক্ষ হেঃ, মোট উৎপাদন = ৮০.৩৬ লক্ষ বেল।


 ৩০/০৩/২০১৬
জুয়ায়রিয়া সুলতানা
 অতিরিক্ত উপ-পরিচালক
 (পাট উৎপাদন ও বাজারজাতকরণ)
 ক্রপস উইং, কৃষি সম্প্রসারণ অধিদপ্তর
 খামারবাড়ি, ঢাকা-১২১৫


 ৩০/০৩/২০১৬
মোঃ জামিলুর রহমান
 উপ-পরিচালক (পাট উৎপাদন ও বাজার জাতকরণ)
 ক্রপস উইং
 কৃষি সম্প্রসারণ অধিদপ্তর
 খামারবাড়ি, ঢাকা।


 ৩০/০৩/২০১৬
কৃষিবিদ ডক্টর মো. জাহাঙ্গীর আলম
 অতিরিক্ত পরিচালক (অর্থকরী ফসল)
 ক্রপস উইং, কৃষি সম্প্রসারণ অধিদপ্তর
 খামারবাড়ি, ঢাকা-১২১৫


 ৩০/০৩/২০১৬
কৃষিবিদ হানিফ মোহাম্মদ
 পরিচালক
 ক্রপস উইং
 কৃষি সম্প্রসারণ অধিদপ্তর
 খামারবাড়ি, ঢাকা-১২১৫।

নিবিড় বার্ষিক ফসল উৎপাদন কর্মসূচি ২০১৮-১৯ অর্থ বছরের মেস্তা ও কেনাফ পাটের জমি ও উৎপাদন লক্ষ্যমাত্রা
জমি-হেক্টর, উৎপাদন- লক্ষ বেল, ফলন- বেল/হেক্টর

ক্রমিক	জেলার নাম	মেস্তা		কেনাফ	
		জমি	উৎপাদন	জমি	উৎপাদন
১	ঢাকা	০	০	০	
২	নারায়ণগঞ্জ	৩৫	২৯৫	৯৫	৮০২
৩	গাজীপুর	৮০	৬৭৫	৫১০	৪৩০৪
৪	নরসিংদি	৫০	৪২২	১০৯০	৯২০০
৫	মুন্সীগঞ্জ	০	০	০	০
৬	মানিকগঞ্জ	০	০	৩০	২৫৩
৭	টাংগাইল	৮০	৬৭৫	১৭৮০	১৫০২৩
৮	কিশোরগঞ্জ	২৮০	২৩৬৩	৭১০০	৫৯৯২৪
ঢাকা মোট		৫২৫	৪৪৩১	১০৬০৫	৮৯৫০৬
৯	ময়মনসিংহ	২৪০	২০২৬	১৫৩০	১২৯১৩
১০	জামালপুর	৭০	৫৯১	১০৫০	৮৮৬২
১১	শেরপুর	৪০	৩৩৮	৯০	৭৬০
১২	নেত্রকোনা	২৫০	২১১০	৩৬৩০	৩০৬৩৭
ময়মনসিংহ মোট		৬০০	৫০৬৪	৬৩০০	৫৩১৭২
১৩	কুমিল্লা	০	০	১০	৮৪
১৪	চাঁদপুর	১৪০	১১৮২	৬২০	৫২৩৩
১৫	ব্রাহ্মণবাড়িয়া	৩৫	২৯৫	৯২০	৭৭৬৫
কুমিল্লা মোট		১৭৫	১৪৭৭	১৫৫০	১৩০৮২
১৬	সিলেট	০	০	০	০
১৭	মৌলভীবাজার	০	০	০	০
১৮	হবিগঞ্জ	০	০	১৫০	১২৬৬
১৯	সুনামগঞ্জ	১৪০	১১৮২	৬৫০	৫৪৮৬
সিলেট মোট		১৪০	১১৮২	৮০০	৬৭৫২
২০	চট্টগ্রাম	০	০	০	০
২১	কক্সবাজার	০	০	০	০
২২	নোয়াখালী	০	০	০	০
২৩	ফেনী	০	০	০	০
২৪	লক্ষীপুর	৫০	৪২২	২০	১৬৯
চট্টগ্রাম মোট		৫০	৪২২	২০	১৬৯
২৫	রাংগামাটি	০	০	০	০
২৬	খাগড়াছড়ি	০	০	০	০
২৭	বান্দরবন	০	০	০	০
রাঙ্গামাটি মোট		০	০	০	০
২৮	রাজশাহী	০	০	০	০
২৯	নওগাঁ	৬৪০	৫৪০২	০	০
৩০	নাটোর	০	০	০	০
৩১	চাঁপাই নবাবগঞ্জ	২৩০	১৯৪১	০	০
রাজশাহী মোট		৮৭০	৭৩৪৩	০	০
৩২	বগুড়া	১৯০	১৬০৪	৩৫	২৯৫
৩৩	জয়পুরহাট	০	০	০	০
৩৪	পাবনা	২৮০	২৩৬৩	০	০
৩৫	সিরাজগঞ্জ	৭১০	৫৯৯২	৩৬৫০	৩০৮০৬
বগুড়া মোট		১১৮০	৯৯৫৯	৩৬৮৫	৩১১০১

৩০/০২/২০১৮
জুয়ানিয়া সুলতানা
অতিরিক্ত উপ-পরিচালক
(পাট উৎপাদন ও বাজারজাতকরণ)
ক্রপস উইং, কৃষি সম্প্রসারণ অধিদপ্তর
খামারবাড়ি, ঢাকা-১২১৫

৩০/০২/২০১৮
মোঃ জামিলুর রহমান
উপ-পরিচালক (পাট উৎপাদন ও বাজার জাতকরণ)
ক্রপস উইং
কৃষি সম্প্রসারণ অধিদপ্তর
খামারবাড়ি, ঢাকা।

৩০/০২/২০১৮
কৃষিবিদ ডক্টর মো. জাহাঙ্গীর আলম
অতিরিক্ত পরিচালক (অর্থকরী ফসল)
ক্রপস উইং, কৃষি সম্প্রসারণ অধিদপ্তর
খামারবাড়ি, ঢাকা-১২১৫

৩০/০২/২০১৮
কৃষিবিদ হানিফ মোহাম্মদ
পরিচালক
ক্রপস উইং
কৃষি সম্প্রসারণ অধিদপ্তর
খামারবাড়ি, ঢাকা-১২১৫।

ক্রমিক	জেলার নাম	মেস্তা		কেনাফ	
		জমি	উৎপাদন	জমি	উৎপাদন
৩৬	রংপুর	০	০	০	০
৩৭	গাইবান্ধা	০	০	০	০
৩৮	কুড়িগ্রাম	৩০	২৫৩	০	০
৩৯	লালমনিরহাট	০	০	০	০
৪০	নীলফামারী	০	০	০	০
রংপুর মোট		৩০	২৫৩	০	০
৪১	দিনাজপুর	০	০	০	০
৪২	ঠাকুরগাঁও	০	০	০	০
৪৩	পঞ্চগড়	০	০	০	০
দিনাজপুর মোট		০	০	০	০
৪৪	যশোর	০	০	০	০
৪৫	ঝিনাইদহ	০	০	০	০
৪৬	মাগুরা	০	০	০	০
৪৭	কুষ্টিয়া	০	০	০	০
৪৮	চুয়াডাঙ্গা	০	০	০	০
৪৯	মেহেরপুর	০	০	০	০
যশোর মোট		০	০	০	০
৫০	খুলনা	০	০	০	০
৫১	বাগেরহাট	৯৫	৮০২	০	০
৫২	সাতক্ষীরা	০	০	০	০
৫৩	নড়াইল	০	০	০	০
খুলনা মোট		৯৫	৮০২	০	০
৫৪	বরিশাল	৯০৯০	৭৬৭২০	১৫	১২৭
৫৫	পিরোজপুর	২৫০	২১১০	০	০
৫৬	ঝালকাঠি	৩০	২৫৩	০	০
৫৭	পটুয়াখালি	০	০	০	০
৫৮	বরগুনা	০	০	০	০
৫৯	ভোলা	০	০	০	০
বরিশাল মোট		৯৩৭০	৭৯০৮৩	১৫	১২৭
৬০	ফরিদপুর	২৬০	২১৯৪	০	০
৬১	মাদারিপুর	২৬৩০	২২১৯৭	০	০
৬২	গোপালগঞ্জ	৯৯৪	৮৩৮৯	০	০
৬৩	রাজবাড়ী	০	০	০	০
৬৪	শরিয়তপুর	২১৮০	১৮৩৯৯	৪৮৫০	৪০৯৩৪
ফরিদপুর মোট		৬১৬৭	৫২০৪৯	৪৮৫০	৪০৯৩৪
জাতীয় মোট (হেক্টর)		১৯২০২	১৬২০৬৫	২৭৮২৫	২৩৪৮৪৩
জাতীয় মোট (লক্ষ হেক্টর)		০.১৯২	১.৬২	০.২৭৮	২.৩৪৮

বিঃদ্রঃ মেস্তা পাট হেক্টর প্রতি ফলন = ৮.৪৪ বেল, মোট জমি = ০.১৯২ লক্ষ হেঃ, উৎপাদন = ১.৬২ লক্ষ বেল।

কেনাফ পাট হেক্টর প্রতি ফলন = ৮.৪৪ বেল, মোট জমি = ০.২৭৮ লক্ষ হেঃ, উৎপাদন = ২.৩৪৮ লক্ষ বেল।

মোট জমি = ০.১৯২ + ০.২৭৮ = ০.৪৭ লক্ষ হেক্টর

মোট উৎপাদন = ১.৬২ + ২.৩৪৮ = ৩.৯৬ লক্ষ বেল

৩০/০১/২০১৫
জুয়ানিয়া সুলতানা
 অতিরিক্ত উপ-পরিচালক
 (পাট উৎপাদন ও বাজারজাতকরণ)
 ক্রপস উইং, কৃষি সম্প্রসারণ অধিদপ্তর
 খামারবাড়ি, ঢাকা-১২১৫

৩০/০১/২০১৫
মোঃ জামিলুর রহমান
 উপ-পরিচালক (পাট উৎপাদন ও বাজার জাতকরণ)
 ক্রপস উইং
 কৃষি সম্প্রসারণ অধিদপ্তর
 খামারবাড়ি, ঢাকা।

৩০/০১/২০১৫
কৃষিবিদ ডক্টর মো. জাহাঙ্গীর আলম
 অতিরিক্ত পরিচালক (অর্থকরী ফসল)
 ক্রপস উইং, কৃষি সম্প্রসারণ অধিদপ্তর
 খামারবাড়ি, ঢাকা-১২১৫

৩০/০১/২০১৫
কৃষিবিদ হানিফ মোহাম্মদ
 পরিচালক
 ক্রপস উইং
 কৃষি সম্প্রসারণ অধিদপ্তর
 খামারবাড়ি, ঢাকা-১২১৫।

নিবিড় বার্ষিক ফসল উৎপাদন কর্মসূচি ২০১৮-১৯ অর্থ বছরের মরিচ (গ্রীষ্ম), সবজী(গ্রীষ্ম)আবাদের জমি ও উৎপাদন লক্ষ্যমাত্রা

জমি-হেক্টর, উৎপাদন-মেট্রিক টন, ফলন- মেট্রিক টন/হেক্টর

ক্রমিক	জেলা নাম	মরিচ (গ্রীষ্ম),		সবজী(গ্রীষ্ম)	
		জমি	উৎপাদন	জমি	উৎপাদন
১	২	৩	৪	৫	৬
১	ঢাকা	২৬০	৪৮১	৮১২৫	১২৫৯৩৭.৫
২	নারায়ণগঞ্জ	৯৫	১৭৫.৭৫	৫১১০	৭৯২০৫
৩	গাজীপুর	২৮০	৫১৮	৭১৭৫	১১১২১২.৫
৪	নরসিংদি	৩৫০	৬৪৭.৫	৬৮৫০	১০৬১৭৫
৫	মুন্সীগঞ্জ	৩৯০	৭২১.৫	৪১৩৫	৬৪০৯২.৫
৬	মানিকগঞ্জ	৩০৫	৫৬৪.২৫	৪৪০৭	৬৮৩০৮.৫
৭	টাংগাইল	৫৮০	১০৭৩	৯৩৬০	১৪৫০৮০
৮	কিশোরগঞ্জ	৬৫০	১২০২.৫	৫৯৫২	৯২২৫৬
ঢাকা মোট		২৯১০	৫৩৮৩.৫	৫১১১৪	৭৯২২৬৭
৯	ময়মনসিংহ	৯৫৯	১৭৭৪.১৫	১২৪৫৫	১৯৩০৫২.৫
১০	জামালপুর	৪৮০	৮৮৮	৬৫৯৫	১০২২২২.৫
১১	শেরপুর	৩৮৬	৭১৪.১	৪৮০৫	৭৪৪৭৭.৫
১২	নেত্রকোনা	২৬০	৪৮১	৩১৫০	৪৮৮২৫
ময়মনসিংহ মোট		২০৮৫	৩৮৫৭.২৫	২৭০০৫	৪১৮৫৭৭.৫
১৩	কুমিল্লা	২৮০	৫১৮	৬৬৫৩	১০৩১২১.৫
১৪	চাঁদপুর	৫০	৯২.৫	২২০৫	৩৪১৭৭.৫
১৫	ব্রাহ্মণবাড়িয়া	২১০	৩৮৮.৫	৩৪৬০	৫৩৬৩০
কুমিল্লা মোট		৫৪০	৯৯৯	১২৩১৮	১৯০৯২৯
১৬	সিলেট	৯০	১৬৬.৫	৫৭২৫	৮৮৭৩৭.৫
১৭	মৌলভীবাজার	১১০	২০৩.৫	৩৮৪৮	৫৯৬৪৪
১৮	হবিগঞ্জ	২১০	৩৮৮.৫	৫২০০	৮০৬০০
১৯	সুনামগঞ্জ	৬০	১১১	২৫৬০	৩৯৬৮০
সিলেট মোট		৪৭০	৮৬৯.৫	১৭৩৩৩	২৬৮৬৬১.৫
২০	চট্টগ্রাম	১৬০	২৯৬	১২২৬৬	১৯০১২৩
২১	কক্সবাজার	৯০	১৬৬.৫	২৫০০	৩৮৭৫০
২২	নোয়াখালী	০	০	৪৫০০	৬৯৭৫০
২৩	ফেনি	৯৩	১৭২.০৫	২০৯৮	৩২৫১৯
২৪	লক্ষীপুর	০	০	২০৬০	৩১৯৩০
চট্টগ্রাম মোট		৩৪৩	৬৩৪.৫৫	২৩৪২৪	৩৬৩০৭২
২৫	রাংগামাটি	৩৬০	৬৬৬	২৩৯০	৩৭০৪৫
২৬	খাগড়াছড়ি	৯০	১৬৬.৫	৪৩৭৬	৬৭৮২৮
২৭	বান্দরবন	৩৬০	৬৬৬	২৫৪৬	৩৯৪৬৩
রাঙ্গামাটি মোট		৮১০	১৪৯৮.৫	৯৩১২	১৪৪৩৩৬
২৮	রাজশাহী	১৮৬৫	৩৪৫০.২৫	৮৪৯০	১৩১৫৯৫
২৯	নওগাঁ	১২১০	২২৩৮.৫	৫৯৯৫	৯২৯২২.৫
৩০	নাটোর	২৮০	৫১৮	৪৯৭২	৭৭০৬৬
৩১	চাঁপাই নবাবগঞ্জ	১৯৫	৩৬০.৭৫	৪৪১৭	৬৮৪৬৩.৫
রাজশাহী মোট		৩৫৫০	৬৫৬৭.৫	২৩৮৭৪	৩৭০০৪৭
৩২	বগুড়া	৯৬০	১৭৭৬	৬৩০০	৯৭৬৫০
৩৩	জয়পুরহাট	২১০	৩৮৮.৫	৪২১০	৬৫২৫৫
৩৪	পাবনা	৪২৬৫	৭৮৯০.২৫	১০৫৬০	১৬৩৬৮০

৩০/০২/২০১৮
জুয়য়রিয়া সুলতানা
অতিরিক্ত উপ-পরিচালক
(পাট উৎপাদন ও বাজারজাতকরণ)
ক্রপস উইং, কৃষি সম্প্রসারণ অধিদপ্তর
খামারবাড়ি, ঢাকা-১২১৫


৩০/০২/২০১৮
মোঃ জামিলুর রহমান
উপ-পরিচালক (পাট উৎপাদন ও বাজার জাতকরণ)
ক্রপস উইং
কৃষি সম্প্রসারণ অধিদপ্তর
খামারবাড়ি, ঢাকা।


৩০/০২/২০১৮
কৃষিবিদ ডক্টর মো. জাহাঙ্গীর আলম
অতিরিক্ত পরিচালক (অর্থকরী কসল)
ক্রপস উইং, কৃষি সম্প্রসারণ অধিদপ্তর
খামারবাড়ি, ঢাকা-১২১৫


৩০/০২/২০১৮
কৃষিবিদ হানিফ মোহাম্মদ
পরিচালক
ক্রপস উইং
কৃষি সম্প্রসারণ অধিদপ্তর
খামারবাড়ি, ঢাকা-১২১৫।


ক্রমিক	জেলার নাম	মরিচ (গ্রীষ্ম),		সবজী(গ্রীষ্ম)	
		জমি	উৎপাদন	জমি	উৎপাদন
১	২	৩	৪	৫	৬
৩৫	সিরাজগঞ্জ	৩১৬	৫৮৪.৬	৪৫১০	৬৯৯০৫
বগুড়া মোট		৫৭৫১	১০৬৩৯.৩৫	২৫৫৮০	৩৯৬৪৯০
৩৬	রংপুর	১৮০০	৩৩৩০	৭৪৭৫	১১৫৮৬২.৫
৩৭	গাইবান্ধা	৮২০	১৫১৭	৪৬৮২	৭২৫৭১
৩৮	কুড়িগ্রাম	৪৩০	৭৯৫.৫	৪০৯৭	৬৩৫০৩.৫
৩৯	লালমনিরহাট	৪৮০	৮৮৮	৩৫১০	৫৪৪০৫
৪০	নীলফামারী	৪৯৮	৯২১.৩	২২৮৫	৩৫৪১৭.৫
রংপুর মোট		৪০২৮	৭৪৫১.৮	২২০৪৯	৩৪১৭৫৯.৫
৪১	দিনাজপুর	৬৫০	১২০২.৫	৫৫১৩	৮৫৪৫১.৫
৪২	ঠাকুরগাঁও	১০০৫	১৮৫৯.২৫	৪৭৪৮	৭৩৫৯৪
৪৩	পঞ্চগড়	৫৭০	১০৫৪.৫	১৭৭৫	২৭৫১২.৫
দিনাজপুর মোট		২২২৫	৪১১৬.২৫	১২০৩৬	১৮৬৫৫৮
৪৪	যশোর	৫৯৫	১১০০.৭৫	১৪৪৭০	২২৪২৮৫
৪৫	বিনাইদহ	১৬০০	২৯৬০	৯৯৫০	১৫৪২২৫
৪৬	মাগুড়া	৮৩০	১৫৩৫.৫	২৬৩০	৪০৭৬৫
৫১	কুষ্টিয়া	১২৪৬	২৩০৫.১	৫৮৬২	৯০৮৬১
৫২	চুয়াডাঙ্গা	১০৮৩	২০০৩.৫৫	৭৫৫০	১১৭০২৫
৫৩	মেহেরপুর	৪০২০	৭৪৩৭	৪৬০৫	৭১৩৭৭.৫
যশোর মোট		৯৩৭৪	১৭৩৪১.৯	৪৫০৬৭	৬৯৮৫৩৮.৫
৪৮	খুলনা	২২০	৪০৭	৫৩১০	৮২৩০৫
৪৯	বাগেরহাট	২৫০	৪৬২.৫	৫৬০০	৮৬৮০০
৫০	সাতক্ষীরা	৩৫৫	৬৫৬.৭৫	৭০৮০	১০৯৭৪০
৪৭	নড়াইল	২৬৫	৪৯০.২৫	১৬৫০	২৫৫৭৫
খুলনা মোট		১০৯০	২০১৬.৫	১৯৬৪০	৩০৪৪২০
৫৪	বরিশাল	৪৮	৮৮.৮	৪৪৪৫	৬৮৮৯৭.৫
৫৫	পিরোজপুর	৪৫	৮৩.২৫	২৭৬০	৪২৭৮০
৫৬	ঝালকাঠি	১৫	২৭.৭৫	৩২৫০	৫০৩৭৫
৫৭	পটুয়াখালি	০	০	৪১২০	৬৩৮৬০
৫৮	বরগুনা	১০	১৮.৫	২২৫০	৩৪৮৭৫
৫৯	ভোলা	০	০	৪৭৫০	৭৩৬২৫
বরিশাল মোট		১১৮	২১৮.৩	২১৫৭৫	৩৩৪৪১২.৫
৬০	ফরিদপুর	৩৩৬০	৬২১৬	৩২৫০	৫০৩৭৫
৬১	মাদারিপুর	৫৫	১০১.৭৫	১১২০	১৭৩৬০
৬২	গোপালগঞ্জ	২৪০	৪৪৪	১৮২৫	২৮২৮৭.৫
৬৩	রাজবাড়ী	১১২০	২০৭২	৩১৯৫	৪৯৫২২.৫
৬৪	শরিয়তপুর	২০	৩৭	২৩৩৫	৩৬১৯২.৫
ফরিদপুর মোট		৪৭৯৫	৮৮৭০.৭৫	১১৭২৫	১৮১৭৩৭.৫
জাতীয় মোট (হেক্টর)		৩৮০৮৯	৭০৪৬৪.৬৫	৩২২০৫২	৪৯৯১৮০৬
জাতীয় মোট (লক্ষ হেক্টর)		০.৩৮	০.৭০	৩.২২	৪৯.৯১

বিঃদ্র: মরিচ (গ্রীষ্ম) - হেক্টর প্রতি ফলন = ১.৮৫ মে.টন, মোট জমি = ০.৩৮ লক্ষ হেঃ, উৎপাদন = ০.৭০ লক্ষ মে.টন,
সবজী(গ্রীষ্ম) - হেক্টর প্রতি ফলন = ১৫.৫ মে.টন, মোট জমি = ৩.২২ লক্ষ হেঃ, উৎপাদন = ৪৯.৯১ লক্ষ মে.টন,


৩০/০২/২০১৫
জুয়ায়রিয়া সুলতানা
অতিরিক্ত উপ-পরিচালক
(পাট উৎপাদন ও বাজারজাতকরণ)
ক্রপস উইং, কৃষি সম্প্রসারণ অধিদপ্তর
খামারবাড়ি, ঢাকা-১২১৫


৩০/০২/২০১৫
মোঃ জামিলুর রহমান
উপ-পরিচালক (পাট উৎপাদন ও বাজারজাতকরণ)
ক্রপস উইং
কৃষি সম্প্রসারণ অধিদপ্তর
খামারবাড়ি, ঢাকা।


৩০/০২/২০১৫
কৃষিবিদ ডক্টর মো. জাহাঙ্গীর আলম
অতিরিক্ত পরিচালক (অর্থকরী কসল)
ক্রপস উইং, কৃষি সম্প্রসারণ অধিদপ্তর
খামারবাড়ি, ঢাকা-১২১৫


৩০/০২/২০১৫
কৃষিবিদ হানিফ মোহাম্মদ
পরিচালক
ক্রপস উইং
কৃষি সম্প্রসারণ অধিদপ্তর
খামারবাড়ি, ঢাকা-১২১৫।

নিবিড় বার্ষিক ফসল উৎপাদন কর্মসূচি ২০১৮-২০১৯ অর্থ বছরের জেলাভিত্তিক চীনাবাদাম(গ্রীষ্ম) ও তিল(গ্রীষ্ম) আবাদের জমি
ও উৎপাদন লক্ষ্যমাত্রা

(জমি : হেক্টর, উৎপাদন : মেঃ টন)

ক্রমিক	জেলার নাম	চীনাবাদাম(গ্রীষ্ম)		তিল(গ্রীষ্ম)	
		জমি	উৎপাদন	জমি	উৎপাদন
১	ঢাকা	৬	৯	৫০২	৫০২
২	নারায়ণগঞ্জ	১	২	৪৫০	৪৫০
৩	গাজীপুর	১৭	২৭	১৫	১৫
৪	নরসিংদি	৬৬	১০৪	৪০০	৪০০
৫	মুন্সীগঞ্জ	১০	১৬	১৫২০	১৫২০
৬	মানিকগঞ্জ	০	০	৪৮০০	৪৮০০
৭	টাংগাইল	১০	১৬	৪৫০৫	৪৫০৫
৮	কিশোরগঞ্জ	১৭০	২৬৭	১৫০	১৫০
মোট ঢাকা অঞ্চল		২৮০	৪৪০	১২৩৪২	১২৩৪২
৯	ময়মনসিংহ	২৫৮	৪০৫	৬৪	৬৪
১০	জামালপুর	২৪	৩৮	২৭০	২৭০
১১	শেরপুর	২৩০	৩৬১	৩৫	৩৫
১২	নেত্রকোনা	৫	৮	৭৫	৭৫
মোট ময়মনসিংহ অঞ্চল		৫১৭	৮১২	৪৪৪	৪৪৪
১৩	কুমিল্লা	০	০	২৭৭৫	২৭৭৫
১৪	চাঁদপুর	০	০	২০০	২০০
১৫	ব্রাহ্মণবাড়িয়া	২৯	৪৬	৭২৫	৭২৫
মোট কুমিল্লা অঞ্চল		২৯	৪৬	৩৭০০	৩৭০০
১৬	সিলেট	৩৬	৫৭	৫৯	৫৯
১৭	মৌলভীবাজার	৮	১৩	১০০	১০০
১৮	হবিগঞ্জ	১৩	২০	৫৮	৫৮
১৯	সুনামগঞ্জ	২১	৩৩	৫৩	৫৩
মোট সিলেট অঞ্চল		৭৮	১২২	২৭০	২৭০
২০	চট্টগ্রাম	০	০	২৫	২৫
২১	কক্সবাজার	০	০	৫	৫
২২	নোয়াখালী	০	০	০	০
২৩	ফেনি	০	০	৭	৭
২৪	লক্ষীপুর	০	০	১০	১০
মোট চট্টগ্রাম অঞ্চল		০	০	৪৭	৪৭
২৫	রাংগামাটি	০	০	৩২৫	৩২৫
২৬	খাগড়াছড়ি	০	০	৬৮	৬৮
২৭	বান্দরবন	০	০	৫৭৮	৫৭৮
মোট রাংগামাটি অঞ্চল		০	০	৯৭১	৯৭১
২৮	রাজশাহী	৫২	৮২	১৩৮১	১৩৮১
২৯	নওগাঁ	১৬০	২৫১	৭৮০	৭৮০
৩০	নাটোর	৮৪২	১৩২২	৩০০০	৩০০০
৩১	চাঁপাই নবাবগঞ্জ	০	০	১৯০	১৯০
মোট রাজশাহী অঞ্চল		১০৫৪	১৬৫৫	৫৩৫১	৫৩৫১
৩২	বগুড়া	০	০	৫৩০	৫৩০
৩৩	জয়পুরহাট	০	০	০	০
৩৪	পাবনা	৪৩৬	৬৮৫	১৩২১৮	১৩২১৮
৩৫	সিরাজগঞ্জ	০	০	৭৭৫৫	৭৭৫৫
মোট বগুড়া অঞ্চল		৪৩৬	৬৮৫	২১৫০৩	২১৫০৩

Shakir 06/03/2018

শাকিল আরভিন রুম্ম
অতিরিক্ত উপ-পরিচালক, বিসিএস (কৃষি)
(ডাল, তেল ও অন্যান্য ফসল)
ক্রপস উইং, কৃষি সম্প্রসারণ অধিদপ্তর
খামারবাড়ি, ঢাকা-১২১৫

(মোঃ লুৎফর রহমান)
উপ-পরিচালক (ডাল, তেল ও অন্যান্য)
ক্রপস উইং
কৃষি সম্প্রসারণ অধিদপ্তর
খামারবাড়ি, ঢাকা।

কৃষিবিদ মোঃ আলীমুজ্জামান মিয়া
অতিরিক্ত পরিচালক (দানাদার ও তেল ফসল)
ক্রপস উইং
কৃষি সম্প্রসারণ অধিদপ্তর ঢাকা

৪০

কৃষিবিদ হানিফ মোহাম্মদ
পরিচালক
ক্রপস উইং
কৃষি সম্প্রসারণ অধিদপ্তর
খামারবাড়ি, ঢাকা-১২১৫।

ক্রমিক	জেলা নাম	চীনাবাদাম(গ্রীষ্ম)		তিল(গ্রীষ্ম)	
		জমি	উৎপাদন	জমি	উৎপাদন
৩৬	রংপুর	৭৯৮	১২৫৩	৮৫	৮৫
৩৭	গাইবান্ধা	৬১	৯৬	১৬০	১৬০
৩৮	কুড়িগ্রাম	৮১৭	১২৮৩	৮৯৮	৮৯৮
৩৯	লালমনিরহাট	১৮১০	২৮৪২	১১৫	১১৫
৪০	নীলফামারী	৯৭৪	১৫২৯	১০	১০
মোট রংপুর অঞ্চল		৪৪৬০	৭০০২	১২৬৮	১২৬৮
৪১	দিনাজপুর	৩৪	৫৩	৩৭	৩৭
৪২	ঠাকুরগাঁও	২৮৭	৪৫১	৪৬	৪৬
৪৩	পঞ্চগড়	১১৫	১৮১	২৫০০	২৫০০
মোট দিনাজপুর অঞ্চল		৪৩৬	৬৮৫	২৫৮৩	২৫৮৩
৪৪	যশোর	৯০	১৪১	৩২৯১	৩২৯১
৪৫	বিনাইদহ	৪৪০	৬৯১	৪৬১৫	৪৬১৫
৪৬	মাগুড়া	০	০	৩৩৩৫	৩৩৩৫
৪৭	কুষ্টিয়া	৬০০	৯৪২	৪৬১৫	৪৬১৫
৪৮	চুয়াডাঙ্গা	৫০	৭৯	৫৬৮	৫৬৮
৪৯	মেহেরপুর	১৩	২০	১২৮	১২৮
মোট যশোর অঞ্চল		১১৯৩	১৮৭৩	১৬৫৫২	১৬৫৫২
৫০	খুলনা	৫০	৭৯	২৫৯০	২৫৯০
৫১	বাগেরহাট	০	০	৪০০	৪০০
৫২	সাতক্ষীরা	০	০	৬৪০	৬৪০
৫৩	নড়াইল	১০	১৬	১৬৫০	১৬৫০
মোট খুলনা অঞ্চল		৬০	৯৪	৫২৮০	৫২৮০
৫৪	বরিশাল	০	০	০	০
৫৫	পিরোজপুর	০	০	১৯	১৯
৫৬	ঝালকাঠি	০	০	০	০
৫৭	পটুয়াখালি	০	০	০	০
৫৮	বরগুনা	০	০	০	০
৫৯	ভোলা	০	০	৬০০	৬০০
মোট বরিশাল অঞ্চল		০	০	৬১৯	৬১৯
৬০	ফরিদপুর	০	০	৫১০০	৫১০০
৬১	মাদারিপুর	০	০	৯৩০	৯৩০
৬২	গোপালগঞ্জ	০	০	৪৯৫	৪৯৫
৬৩	রাজবাড়ী	২০	৩১	৪৩৭০	৪৩৭০
৬৪	শরিয়তপুর	২০	৩১	১৭৫	১৭৫
মোট ফরিদপুর অঞ্চল		৪০	৬৩	১১০৭০	১১০৭০
জাতীয় মোট (হেক্টর)		৮৫৮৩	১৩৪৭৫	৮২০০০	৮২০০০
জাতীয় মোট (লক্ষ হেক্টর)		০.০৮৬	০.১৩৫	০.৮২	০.৮২

বিঃ দ্রঃ চীনাবাদাম(গ্রীষ্ম)- হেক্টর প্রতি ফলন = ১.৫৭ মেঃ টন, মোট জমি= ০.০৮৬ লক্ষ হেঃ, মোট উৎপাদন=০.১৩৫ লক্ষ মেঃ টন।

তিল(গ্রীষ্ম) - হেক্টর প্রতি ফলন = ১ মেঃ টন, মোট জমি= ০.৮২ লক্ষ হেঃ, মোট উৎপাদন=০.৮২ লক্ষ মেঃ টন।

Shakil
৩০/০৩/২০১৮
শাকিল আরতিন রুম
অতিরিক্ত উপ-পরিচালক, বিসিএস (কৃষি)
(ডাল, তেল ও অন্যান্য ফসল)
ক্রপস উইং, কৃষি সম্প্রসারণ অধিদপ্তর
খামারবাড়ি, ঢাকা-১২১৫

৩০/০৩/২০১৮
(মোঃ লুৎফর রহমান)
উপ-পরিচালক (ডাল, তেল ও অন্যান্য)
ক্রপস উইং
কৃষি সম্প্রসারণ অধিদপ্তর
খামারবাড়ি, ঢাকা।

৩০/০৩/২০১৮
কৃষিবিদ মোঃ আলীমুজ্জামান মিয়া
অতিরিক্ত পরিচালক (দানাডার ও তেল ফসল)
ক্রপস উইং
কৃষি সম্প্রসারণ অধিদপ্তর, ঢাকা

৩০/০৩/২০১৮
কৃষিবিদ হানিফ মোহাম্মদ
পরিচালক
ক্রপস উইং
কৃষি সম্প্রসারণ অধিদপ্তর
খামারবাড়ি, ঢাকা-১২১৫।

নিবিড় বার্ষিক ফসল উৎপাদন কর্মসূচি ২০১৮-২০১৯ অর্থ বছরের জেলাভিত্তিক মুগ (গ্রীষ্ম) আবাদের জমি ও উৎপাদন
লক্ষ্যমাত্রা
(জমি : হেক্টর, উৎপাদন : মেঃ টন)

ক্রমিক	জেলার নাম	মুগ (গ্রীষ্ম)	
		জমি	উৎপাদন
১	ঢাকা	২০	২৫
২	নারায়ণগঞ্জ	৩৬	৪৫
৩	গাজীপুর	২৫	৩২
৪	নরসিংদী	৮	১০
৫	মুন্সীগঞ্জ	৫৩	৬৭
৬	মানিকগঞ্জ	৮	১০
৭	টাংগাইল	৩৫	৪৪
৮	কিশোরগঞ্জ	৭৭	৯৭
মোট ঢাকা অঞ্চল		২৬২	৩৩০
৯	ময়মনসিংহ	২৩	২৯
১০	জামালপুর	৫৫	৬৯
১১	শেরপুর	৫৩	৬৭
১২	নেত্রকোনা	৩	৪
মোট ময়মনসিংহ অঞ্চল		১৩৪	১৬৯
১৩	কুমিল্লা	৮৬	১০৮
১৪	চাঁদপুর	২৩২	২৯২
১৫	ব্রাহ্মণবাড়িয়া	৫	৬
মোট কুমিল্লা অঞ্চল		৩২৩	৪০৭
১৬	সিলেট	৩২	৪০
১৭	মৌলভীবাজার	৫৭	৭২
১৮	হবিগঞ্জ	২২	২৮
১৯	সুনামগঞ্জ	৬	৮
মোট সিলেট অঞ্চল		১১৭	১৪৭
২০	চট্টগ্রাম	৫৫	৬৯
২১	কক্সবাজার	৫	৬
২২	নোয়াখালী	০	০
২৩	ফেনি	৪২	৫৩
২৪	লক্ষীপুর	৩৫	৪৪
মোট চট্টগ্রাম অঞ্চল		১৩৭	১৭৩
২৫	রাঙ্গামাটি	০	০
২৬	খাগড়াছড়ি	০	০
২৭	বান্দরবন	১৫	১৯
মোট রাঙ্গামাটি অঞ্চল		১৫	১৯
২৮	রাজশাহী	৪৩৮৫	৫৫২৫
২৯	নওগাঁ	৩৮০	৪৭৯
৩০	নাটোর	১৬৯৯০	২১৪০৭
৩১	চাঁপাই নবাবগঞ্জ	১৯০	২৩৯
মোট রাজশাহী অঞ্চল		২১৯৪৫	২৭৬৫১
৩২	বগুড়া	১২০	১৫১
৩৩	জয়পুরহাট	২২	২৮
৩৪	পাবনা	২০০০	২৫২০
৩৫	সিরাজগঞ্জ	৭০	৮৮
মোট বগুড়া অঞ্চল		২২১২	২৭৮৭

Shakir ৩০/০২/২০১৮
শাকিল আরভিন রুম
অতিরিক্ত উপ-পরিচালক, বিসিএস (কৃষি)
(ডাল, তেল ও অন্যান্য ফসল)
ক্রপস উইং, কৃষি সম্প্রসারণ অধিদপ্তর
খামারবাড়ি, ঢাকা-১২১৫

৩০/০২/২০১৮
(মোঃ লুৎফর রহমান)
ই.প. পরিচালক (ডাল, তেল ও অন্যান্য)
ক্রপস উইং
কৃষি সম্প্রসারণ অধিদপ্তর
খামারবাড়ি, ঢাকা।

৩০/০২/২০১৮
কৃষিবিদ মোঃ আলী মুজাম্মান মিয়া
অতিরিক্ত পরিচালক (দানাদার ও তেল ফসল)
ক্রপস উইং
কৃষি সম্প্রসারণ অধিদপ্তর, ঢাকা

৩০/০২/২০১৮
কৃষিবিদ হানিফ মোহাম্মদ
পরিচালক
ক্রপস উইং
কৃষি সম্প্রসারণ অধিদপ্তর
খামারবাড়ি, ঢাকা-১২১৫।

ক্রমিক	জেলা নাম	মুগ (গ্রীষ্ম)	
		জমি	উৎপাদন
৩৬	রংপুর	১২৭	১৬০
৩৭	গাইবান্ধা	৬০	৭৬
৩৮	কুড়িগ্রাম	১৫৮	১৯৯
৩৯	লালমনিরহাট	১০০	১২৬
৪০	নীলফামারী	২৯	৩৭
মোট রংপুর অঞ্চল		৪৭৪	৫৯৭
৪১	দিনাজপুর	৯৬	১২১
৪২	ঠাকুরগাঁও	৭৬২০	৯৬০১
৪৩	পঞ্চগড়	৫৯৩	৭৪৭
মোট দিনাজপুর অঞ্চল		৮৩০৯	১০৪৬৯
৪৪	যশোর	১৪৪০	১৮১৪
৪৫	বিনাইদহ	৬৬৯০	৮৪২৯
৪৬	মাগুড়া	৬৫২	৮২২
৪৭	কুষ্টিয়া	৫০৫	৬৩৬
৪৮	চুয়াডাঙ্গা	৩৯০০	৪৯১৪
৪৯	মেহেরপুর	৫৯	৭৪
মোট যশোর অঞ্চল		১৩২৪৬	১৬৬৯০
৫০	খুলনা	৫৫০	৬৯৩
৫১	বাগেরহাট	৯৫০	১১৯৭
৫২	সাতক্ষীরা	১৪৫	১৮৩
৫৩	নড়াইল	২২৫	২৮৪
মোট খুলনা অঞ্চল		১৮৭০	২৩৫৬
৫৪	বরিশাল	০	০
৫৫	পিরোজপুর	৫৭	৭২
৫৬	ঝালকাঠি	০	০
৫৭	পটুয়াখালি	০	০
৫৮	বরগুনা	০	০
৫৯	ভোলা	০	০
মোট বরিশাল অঞ্চল		৫৭	৭২
৬০	ফরিদপুর	১১১	১৪০
৬১	মাদারিপুর	১৯৫	২৪৬
৬২	গোপালগঞ্জ	৩০৫	৩৮৪
৬৩	রাজবাড়ী	১২৩	১৫৫
৬৪	শরিয়তপুর	১৬৫	২০৮
মোট ফরিদপুর অঞ্চল		৮৯৯	১১৩৩
জাতীয় মোট (হেক্টর)		৫০০০০	৬৩০০০
জাতীয় মোট (লক্ষ হেক্টর)		০.৫০	০.৬৩

বিঃ দ্রঃ মুগ (গ্রীষ্ম)- হেক্টর প্রতি ফলন = ১.২৬ মেঃ টন, মোট জমি= ০.৫০ লক্ষ হেক্টর, মোট উৎপাদন=০.৬৩ লক্ষ মেঃ টন।

Shakil
৩০/০৩/২০১৬
শাকিল আরতিন রুম্ম
অতিরিক্ত উপ-পরিচালক, বিসিএস (কৃষি)
(ডাল, তেল ও অন্যান্য ফসল)
ক্রপস উইং, কৃষি সম্প্রসারণ অধিদপ্তর
খামারবাড়ি, ঢাকা-১২১৫

৩০/০৩/২০১৬
(মোঃ লুৎফর রহমান)
উপ-পরিচালক (ডাল, তেল ও অন্যান্য)
ক্রপস উইং
কৃষি সম্প্রসারণ অধিদপ্তর
খামারবাড়ি, ঢাকা।

৩০/০৩/১৬
কৃষিবিদ মোঃ আলীমুজ্জামান মিয়া
অতিরিক্ত পরিচালক (দানাদার ও তেল ফসল)
ক্রপস উইং
কৃষি সম্প্রসারণ অধিদপ্তর, ঢাকা

৩০/০৩/২০১৬
কৃষিবিদ হানিফ মোহাম্মদ
পরিচালক
ক্রপস উইং
কৃষি সম্প্রসারণ অধিদপ্তর
খামারবাড়ি, ঢাকা-১২১৫।

নিবিড় বার্ষিক ফসল উৎপাদন কর্মসূচি ২০১৮-১৯ অর্থ বছরের আদা হলুদ আবাদের জমি ও উৎপাদন লক্ষ্যমাত্রা

জমি-হেক্টর, উৎপাদন-মেট্রিক টন, ফলন- মেট্রিক টন/হেক্টর

ক্রমিক	জেলার নাম	আদা		হলুদ	
		জমি	উৎপাদন	জমি	উৎপাদন
১	২	৩	৪	৫	৬
১	ঢাকা	৪৪	৫৭২	৮২	৩২৮
২	নারায়ণগঞ্জ	৪	৫২	৮	৩২
৩	গাজীপুর	৫০৫	৬৫৬৫	৭৫৮	৩০৩২
৪	নরসিংদী	২০৬	২৬৭৮	৯৩	৩৭২
৫	মুন্সীগঞ্জ	১	১৩	২	৮
৬	মানিকগঞ্জ	৬৮	৮৮৪	৭৮	৩১২
৭	টাংগাইল	১৯৩৪	২৫১৪২	৪৩৩৬	১৭৩৪৪
৮	কিশোরগঞ্জ	১১৫	১৪৯৫	২৭৩	১০৯২
ঢাকা মোট		২৮৭৭	৩৭৪০১	৫৩৫৭	২১৪২৮
৯	ময়মনসিংহ	৪৪৫	৫৭৮৫	২০৭৫	৮৩০০
১০	জামালপুর	২৬৮	৩৪৮৪	৪২৩	১৬৯২
১১	শেরপুর	৩৮০	৪৯৪০	৬৩৫	২৫৪০
১২	নেত্রকোনা	৯২	১১৯৬	২২৫	৯০০
ময়মনসিংহ মোট		১১৮৫	১৫৪০৫	৩৩৫৮	১৩৪৩২
১৩	কুমিল্লা	৭০	৯১০	১৫০	৬০০
১৪	চাঁদপুর	০	০	৫০	২০০
১৫	ব্রাহ্মণবাড়িয়া	৮৫	১১০৫	১৩৫	৫৪০
কুমিল্লা মোট		১৫৫	২০১৫	৩৩৫	১৩৪০
১৬	সিলেট	৭৭	১০০১	৯৩	৩৭২
১৭	মৌলভীবাজার	২৬৭	৩৪৭১	৩২৪	১২৯৬
১৮	হবিগঞ্জ	১০৯	১৪১৭	২২৪	৮৯৬
১৯	সুনামগঞ্জ	২৪	৩১২	৬০	২৪০
সিলেট মোট		৪৭৭	৬২০১	৭০১	২৮০৪
২০	চট্টগ্রাম	২৩০	২৯৯০	২৫০	১০০০
২১	কক্সবাজার	৫০	৬৫০	৪০	১৬০
২২	নোয়াখালী	০	০	১০	৪০
২৩	ফেনি	২	২৬	১৩০	৫২০
২৪	লক্ষীপুর	১	১৩	১২২	৪৮৮
চট্টগ্রাম মোট		২৮৩	৩৬৭৯	৫৫২	২২০৮
২৫	রাংগামাটি	২৯৫০	৩৮৩৫০	২১০০	৮৪০০
২৬	খাগড়াছড়ি	২৭৪২	৩৫৬৪৬	৪৩৫০	১৭৪০০
২৭	বান্দরবন	১৬৯০	২১৯৭০	১৮৪২	৭৩৬৮
রাংগামাটি মোট		৭৩৮২	৯৫৯৬৬	৮২৯২	৩৩১৬৮
২৮	রাজশাহী	৭	৯১	১৯৫০	৭৮০০
২৯	নওগাঁ	২৫	৩২৫	১০৭৩	৪২৯২
৩০	নাটোর	০	০	১৯৯৮	৭৯৯২
৩১	চাঁপাই নবাবগঞ্জ	০	০	৭২৫	২৯০০
রাজশাহী মোট		৩২	৪১৬	৫৭৪৬	২২৯৮৪
৩২	বগুড়া	২৯০	৩৭৭০	৬৩১	২৫২৪
৩৩	জয়পুরহাট	৮০	১০৪০	৩১৫	১২৬০
৩৪	পাবনা	৩	৩৯	১৭৯০	৭১৬০
৩৫	সিরাজগঞ্জ	১৮৭	২৪৩১	১৭৯	৭১৬
বগুড়া মোট		৫৬০	৭২৮০	২৯১৫	১১৬৬০
৩৬	রংপুর	১৪১০	১৮৩৩০	১৩৫০	৫৪০০
৩৭	গাইবান্ধা	৩৭২	৪৮৩৬	৫২০	২০৮০
৩৮	কুড়িগ্রাম	৪৫০	৫৮৫০	৫২৫	২১০০

স্বাক্ষর: ০০/০০/২০১৮
 জুয়ায়রিয়া সুলতানা
 অতিরিক্ত উপ-পরিচালক
 (পাট উৎপাদন ও বাজারজাতকরণ)
 ক্রপস উইং, কৃষি সম্প্রসারণ অধিদপ্তর
 খামারবাড়ি, ঢাকা-১২১৫

স্বাক্ষর: ৩০/০০/২০১৮
 মোঃ জামিলুর রহমান
 উপ-পরিচালক (পাট উৎপাদন ও বাজার জাতকরণ)
 ক্রপস উইং
 কৃষি সম্প্রসারণ অধিদপ্তর
 খামারবাড়ি, ঢাকা।

স্বাক্ষর: ৩০/০০/২০১৮
 কৃষিবিদ ডক্টর মো. জাহাঙ্গীর আলম
 অতিরিক্ত পরিচালক (অর্থকরী কৃষি)
 ক্রপস উইং, কৃষি সম্প্রসারণ অধিদপ্তর
 খামারবাড়ি, ঢাকা-১২১৫

স্বাক্ষর: ৩০/০০/২০১৮
 কৃষিবিদ হানিফ মোহাম্মদ
 পরিচালক
 ক্রপস উইং
 কৃষি সম্প্রসারণ অধিদপ্তর
 খামারবাড়ি, ঢাকা-১২১৫।

ক্রমিক	জেলার নাম	আদা		হলুদ	
		জমি	উৎপাদন	জমি	উৎপাদন
১	২	৩	৪	৫	৬
৩৯	লালমনিরহাট	৩৫০	৪৫৫০	৫৩০	২১২০
৪০	নীলফামারী	১৩৪০	১৭৪২০	১২৫০	৫০০০
রংপুর মোট		৩৯২২	৫০৯৮৬	৪১৭৫	১৬৭০০
৪১	দিনাজপুর	২৮০	৩৬৪০	৭৪০	২৯৬০
৪২	ঠাকুরগাঁও	১২০	১৫৬০	৫১০	২০৪০
৪৩	পঞ্চগড়	৫৬৫	৭৩৪৫	৬৫০	২৬০০
দিনাজপুর মোট		৯৬৫	১২৫৪৫	১৯০০	৭৬০০
৪৪	যশোর	১৫	১৯৫	৮২০	৩২৮০
৪৫	ঝিনাইদহ	৫	৬৫	১০৬০	৪২৪০
৪৬	মাগুড়া	৩	৩৯	৮১২	৩২৪৮
৫১	কুষ্টিয়া	৩০	৩৯০	৭৫০	৩০০০
৫২	চুয়াডাঙ্গা	০	০	৬৫৫	২৬২০
৫৩	মেহেরপুর	০	০	২৯০	১১৬০
যশোর মোট		৫৩	৬৮৯	৪৩৮৭	১৭৫৪৮
৪৮	খুলনা	১৩	১৬৯	১৩৫	৫৪০
৪৯	বাগেরহাট	২১	২৭৩	১৯০	৭৬০
৫০	সাতক্ষীরা	২১	২৭৩	৫৪৫	২১৮০
৪৭	নড়াইল	৪	৫২	২৩০	৯২০
খুলনা মোট		৫৯	৭৬৭	১১০০	৪৪০০
৫৪	বরিশাল	১২	১৫৬	২৪৫	৯৮০
৫৫	পিরোজপুর	১৬	২০৮	২১০	৮৪০
৫৬	ঝালকাঠি	২	২৬	১৬০	৬৪০
৫৭	পটুয়াখালি	০	০	০	০
৫৮	বরগুনা	০	০	১৫	৬০
৫৯	ভোলা	১০	১৩০	৩৮০	১৫২০
বরিশাল মোট		৪০	৫২০	১০১০	৪০৪০
৬০	ফরিদপুর	৮	১০৪	৪৮৪	১৯৩৬
৬১	মাদারিপুর	১০	১৩০	৪০	১৬০
৬২	গোপালগঞ্জ	৬	৭৮	১৪৫	৫৮০
৬৩	রাজবাড়ী	০	০	১৪৫০	৫৮০০
৬৪	শরিয়তপুর	১	১৩	৬০	২৪০
ফরিদপুর মোট		২৫	৩২৫	২১৭৯	৮৭১৬
জাতীয় মোট (হেক্টর)		১৮০১৫	২৩৪১৯৫	৪২০০৭	১৬৮০২৮
জাতীয় মোট (লক্ষ হেক্টর)		০.১৮	২.৩৪	০.৪২	১.৬৮

বিঃদ্র: আদা -হেক্টর প্রতি ফলন = ১৩ মে.টন,মোট জমি = ০.১৮ লক্ষ হেঃ, উৎপাদন = ২.৩৪ লক্ষ মে.টন,
হলুদ -হেক্টর প্রতি ফলন = ৪.০০ মে.টন, মোট জমি = ০.৪২ লক্ষ হেঃ, উৎপাদন = ১.৬৮ লক্ষ মে.টন,

Zuh.
৩০/০২/২০১৫
জুয়ায়রিয়া সুলতানা
অতিরিক্ত উপ-পরিচালক
(পাট উৎপাদন ও বাজারজাতকরণ)
ক্রপস উইং, কৃষি সম্প্রসারণ অধিদপ্তর
খামারবাড়ি, ঢাকা-১২১৫

M. R.
৩০/০২/২০১৫
মোঃ জামিলুর রহমান
উপ-পরিচালক (পাট উৎপাদন ও বাজার জাতকরণ)
ক্রপস উইং
কৃষি সম্প্রসারণ অধিদপ্তর
খামারবাড়ি, ঢাকা।

M. R.
৩০/০২/২০১৫
কৃষিবিদ ডক্টর মো. জাহাঙ্গীর আলম
অতিরিক্ত পরিচালক (অর্থকরী ফসল)
ক্রপস উইং, কৃষি সম্প্রসারণ অধিদপ্তর
খামারবাড়ি, ঢাকা-১২১৫

M. R.
৩০/০২/২০১৫
কৃষিবিদ হানিফ মোহাম্মদ
পরিচালক
ক্রপস উইং
কৃষি সম্প্রসারণ অধিদপ্তর
খামারবাড়ি, ঢাকা-১২১৫।